



ОТКРЫТОЕ АКЦИОНЕРНОЕ ОБЩЕСТВО
"НАУЧНО-ПРОИЗВОДСТВЕННОЕ ОБЪЕДИНЕНИЕ ПО ИССЛЕДОВАНИЮ
И ПРОЕКТИРОВАНИЮ ЭНЕРГЕТИЧЕСКОГО ОБОРУДОВАНИЯ
им. И.И.ПОЛЗУНОВА"
(ОАО "НПО ЦКТИ")

СТАНДАРТЫ ОРГАНИЗАЦИИ

ДЕТАЛИ И СБОРОЧНЫЕ ЕДИНИЦЫ ИЗ ХРОМОМОЛИБДЕНОВАНАДИЕВЫХ СТАЛЕЙ ПАРОПРОВОДОВ ТЕПЛОВЫХ СТАНЦИЙ С АБСОЛЮТНЫМ ДАВЛЕНИЕМ $p \geq 4,0$ МПа И РАСЧЕТНЫМ РЕСУРСОМ 200000 ЧАСОВ

СТО ЦКТИ 321.05-2009÷СТО ЦКТИ 321.08-2009,
СТО ЦКТИ 318.04-2009÷СТО ЦКТИ 318.06-2009,
СТО ЦКТИ 462.05-2009÷СТО ЦКТИ 462.08-2009,
СТО ЦКТИ 520.02-2009, СТО ЦКТИ 313.02-2009,
СТО ЦКТИ 720.15-2009÷СТО ЦКТИ 720.24-2009,
СТО ЦКТИ 038.02-2009, СТО ЦКТИ 839.05-2009,
СТО ЦКТИ 839.06-2009, СТО ЦКТИ 504.02-2009,
СТО ЦКТИ 530.02-2009, СТО ЦКТИ 837.01-2009

Санкт-Петербург
2010 год

«Утверждаю»

Зам. генерального директора

ОАО «НПО ЦКТИ»



А.В. Судаков

Октябрь 2009 г.

В соответствии с положением пункта 4.13 ГОСТ Р 1.4-2004 «Стандарты организаций. Общие положения» предлагаются следующие организационно-технические мероприятия по подготовке и применению стандартов на детали и сборочные единицы для трубопроводов тепловых станций на ресурс 200 тыс. часов (64 стандарта):

1. Стандарты 2009 года утверждения вводятся в действие с 01.05.2010 для нового проектирования трубопроводов тепловых станций.

2. Стандарты на детали и сборочные единицы трубопроводов тепловых станций 1982 года издания на ресурс 200 тыс. часов используются на переходный период до 30.04.2011 с применением ОСТ 24.125.60-89 в качестве общих технических требований для окончания работ по изготовлению элементов трубопроводов тепловых станций на ресурс 200 тыс. часов по действующим договорам с заказчиками. Допускается использование стандартов 1982 года издания после 30.04.2011 г. для проведения ремонтных работ по замене ранее изготовленных трубопроводов.

3. Стандарты на детали и сборочные единицы трубопроводов из хромо-молибденованадиевых сталей на ресурс 100 тыс. часов остаются в действие без изменений (16 стандартов).

Зав. сектором НТД объектов
котлонадзора и стандартизации
энергооборудования
ОАО «НПО ЦКТИ»

П.В. Белов

- © Открытое акционерное общество «Научно-производственное объединение по исследованию и проектированию энергетического оборудования им. И.И.Ползунова» (ОАО «НПО ЦКТИ»), 2010 г.

Содержание

СТО ЦКТИ 321.05-2009 Отводы гнутые для паропроводов тепловых станций. Конструкция и размеры	3
СТО ЦКТИ 321.06-2009 Отводы крутоизогнутые для паропроводов тепловых станций. Конструкция и размеры.....	23
СТО ЦКТИ 321.07-2009 Отводы штампованные для паропроводов тепловых станций. Конструкция и размеры.....	31
СТО ЦКТИ 321.08-2009 Отводы штампосварные для паропроводов тепловых станций. Конструкция и размеры.....	37
СТО ЦКТИ 318.04-2009 Переходы точеные для паропроводов тепловых станций. Конструкция и размеры	43
СТО ЦКТИ 318.05-2009 Переходы обжатые для паропроводов тепловых станций. Конструкция и размеры	49
СТО ЦКТИ 318.06-2009 Переходы штампованные для паропроводов тепловых станций. Конструкция и размеры.....	59
СТО ЦКТИ 462.05-2009 Штуцера для паропроводов тепловых станций. Конструкция и размеры.	65
СТО ЦКТИ 462.06-2009 Штуцера для паропроводов тепловых станций. Конструкция и размеры.....	73
СТО ЦКТИ 462.07-2009 Патрубки блоков с соплами для паропроводов тепловых станций. Конструкция и размеры.....	81
СТО ЦКТИ 462.08-2009 Штуцера для отбора импульса давления в блоках с соплами паропроводов тепловых станций. Конструкция и размеры.....	93
СТО ЦКТИ 520.02-2009 Кольца подкладные для паропроводов тепловых станций. Конструкция и размеры.....	99
СТО ЦКТИ 313.02-2009 Соединения штуцерные для паропроводов тепловых станций. Конструкция и размеры.....	105
СТО ЦКТИ 720.15-2009 Тройники равнопроходные штампованные для паропроводов тепловых станций. Конструкция и размеры.....	115
СТО ЦКТИ 720.16-2009 Тройники переходные штампованные для паропроводов тепловых станций. Конструкция и размеры	121
СТО ЦКТИ 720.17-2009 Тройники равнопроходные сварные с обжатием для паропроводов тепловых станций. Конструкция и размеры.....	127
СТО ЦКТИ 720.18-2009 Тройники переходные сварные с обжатием для паропроводов тепловых станций. Конструкция и размеры.....	133
СТО ЦКТИ 720.19-2009 Тройники переходные сварные для паропроводов тепловых станций. Конструкция и размеры.....	139
СТО ЦКТИ 720.20-2009 Тройники равнопроходные штампованные для паропроводов тепловых станций. Конструкция и размеры.....	145
СТО ЦКТИ 720.21-2009 Тройники переходные штампованные для паропроводов тепловых станций. Конструкция и размеры	151

СТО ЦКТИ 720.22-2009	Тройники равнопроходные штампованные с обжатием для паропроводов тепловых станций. Конструкция и размеры.....	157
СТО ЦКТИ 720.23-2009	Тройники переходные кованные для паропроводов тепловых станций. Конструкция и размеры.....	163
СТО ЦКТИ 720.24-2009	Тройник равнопроходный кованный для паропроводов тепловых станций. Конструкция и размеры	169
СТО ЦКТИ 038.02-2009	Ответвления паропроводов тепловых станций. Типы.....	175
СТО ЦКТИ 839.05-2009	Блоки с соплами для паропроводов тепловых станций. Конструкция и размеры	185
СТО ЦКТИ 839.06-2009	Сопла блоков для паропроводов тепловых станций. Конструкция и размеры	193
СТО ЦКТИ 504.02-2009	Донышки приварные для паропроводов тепловых станций. Конструкция и размеры	199
СТО ЦКТИ 530.02-2009	Бобышки для паропроводов тепловых станций. Конструкция и размеры	207
СТО ЦКТИ 837.01-2009	Реперы для контроля остаточной деформации ползучести трубопроводов тепловых станций. Конструкция и размеры.....	215



ОТКРЫТОЕ АКЦИОНЕРНОЕ ОБЩЕСТВО
"НАУЧНО-ПРОИЗВОДСТВЕННОЕ ОБЪЕДИНЕНИЕ ПО ИССЛЕДОВАНИЮ
И ПРОЕКТИРОВАНИЮ ЭНЕРГЕТИЧЕСКОГО ОБОРУДОВАНИЯ
им. И.И.ПОЛЗУНОВА"
(ОАО "НПО ЦКТИ")

СТАНДАРТ ОРГАНИЗАЦИИ

СТО ЦКТИ
462.05-
2009

**ШТУЦЕРА ДЛЯ ПАРОПРОВОДОВ
ТЕПЛОВЫХ СТАНЦИЙ**

Конструкция и размеры

Предисловие

Объекты стандартизации и общие положения при разработке и применении стандартов организации установлены ГОСТ Р 1.4-2004 "Стандартизация в Российской Федерации. Стандарты организаций. Общие положения".

Сведения о стандарте

1 РАЗРАБОТАН открытым акционерным обществом «Научно-производственное объединение по исследованию и проектированию энергетического оборудования им. И.И.Ползунова» (ОАО "НПО ЦКТИ") и ЗАО «Энергомаш (Белгород)-БЗЭМ»

Рабочая группа

от ОАО «НПО ЦКТИ»: СУДАКОВ А.В., ГАВРИЛОВ С.Н., БЕЛОВ П.В.,
ТАБАКМАН М.Л., СМИРНОВА И.А.

от ЗАО «Энергомаш (Белгород)-БЗЭМ»: МОИСЕЕНКО П.П., ЛУШНИКОВ И.Н.

2 УТВЕРЖДЕН И ВВЕДЕН В ДЕЙСТВИЕ Приказом Генерального директора ОАО "НПО ЦКТИ" № 373 от 14 декабря 2009 г.

4 ВЗАМЕН ОСТ 108.462.08-82

5 Согласованию с Ростехнадзором не подлежит

СТАНДАРТ ОРГАНИЗАЦИИ

ШТУЦЕРА ДЛЯ ПАРОПРОВОДОВ
ТЕПЛОВЫХ СТАНЦИЙ

Конструкция и размеры

Дата введения: 2010-05-01

1 Область применения

Настоящий стандарт распространяется на штуцера паропроводов тепловых станций, изготавливаемые из стали марки 12Х1МФ по ГОСТ 20072. Допускается изготавливать штуцера из стали марки 15Х1М1Ф по указанным в таблице 1 размерам.

Стандарт устанавливает конструкцию и основные размеры штуцеров для паропроводов I категории (по классификации «Правил устройства и безопасной эксплуатации трубопроводов пара и горячей воды») с абсолютным давлением и температурой пара:

$$p = 25,01 \text{ МПа}, t = 545^{\circ}\text{C};$$
$$p = 13,73 \text{ МПа}, t = 560^{\circ}\text{C};$$
$$p = 13,73 \text{ МПа}, t = 545^{\circ}\text{C};$$
$$p = 13,73 \text{ МПа}, t = 515^{\circ}\text{C};$$
$$p = 4,02 \text{ МПа}, t = 545^{\circ}\text{C}.$$

2 Нормативные ссылки

В настоящем стандарте использованы ссылки на следующие нормативные документы:

ГОСТ 20072-74 Сталь теплоустойчивая. Технические условия

ПБ 10-573-03 Правила устройства и безопасной эксплуатации трубопроводов пара и горячей воды

ОСТ 108.030.113-87 Поковки из углеродистой и легированной стали для оборудования и трубопроводов тепловых и атомных станций. Технические условия

СТО ЦКТИ 10.003-2007 Трубопроводы пара и горячей воды тепловых станций. Общие технические требования к изготовлению

3 Термины и определения

3.1 В настоящем стандарте применяют следующие термины с соответствующими определениями:

3.1.1 **штуцер**: Деталь, предназначенная для присоединения к трубам арматуры, труб, продувок и др.

3.1.2 **исполнение**: Совокупность особенностей деталей в размерах, материалах, технических требованиях, определяющих их технические характеристики и применяемость.

4 Конструкция и размеры

4.1 Конструкция и размеры штуцеров должны соответствовать указанным на рисунках 1 и 2 и в таблице 1.

4.2 Поковки для изготовления штуцеров группы II категории Т – по ОСТ 108.030.113.

5 Технические требования

5.1 Приварка штуцеров к трубопроводам должна соответствовать указанным на рисунке 3 и в таблице 2. Нормы оценки качества сварного соединения – согласно требованиям ПБ 10-573 (Приложение 8).

5.2 До приварки штуцера к трубопроводу отверстие в трубе сверлить диаметром d . После приварки отверстие в штуцере и трубопроводе рассверлить на размер d_6 до окончательной сборки трубопровода.

5.3 Наплавленный металл - по СТО ЦКТИ 10.003.

5.4 Масса штуцеров, указанная в таблице 1, - расчетная, приведена для справки.

5.5 Остальные технические требования - по СТО ЦКТИ 10.003 и ОСТ 108.030.113.

5.6 Пример условного обозначения штуцера исполнения 02 с условным проходом $Dy15$:
ШТУЦЕР 15 02 СТО ЦКТИ 462.05

5.7 Пример маркировки: 02 СТО 462.05

Товарный
знак

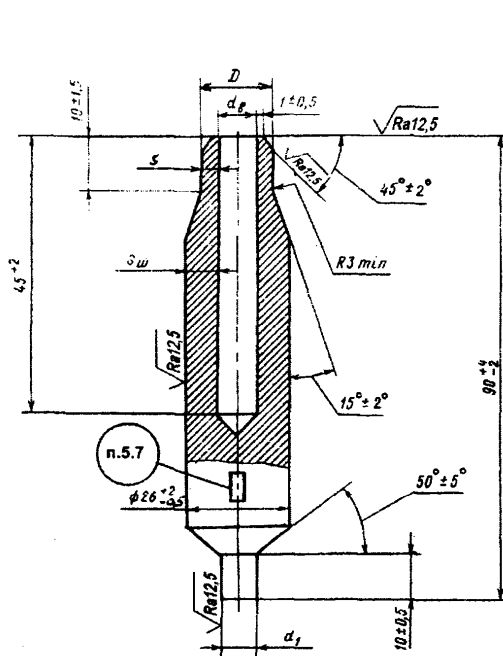
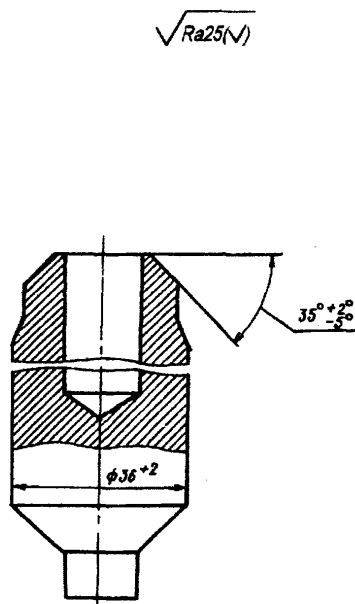
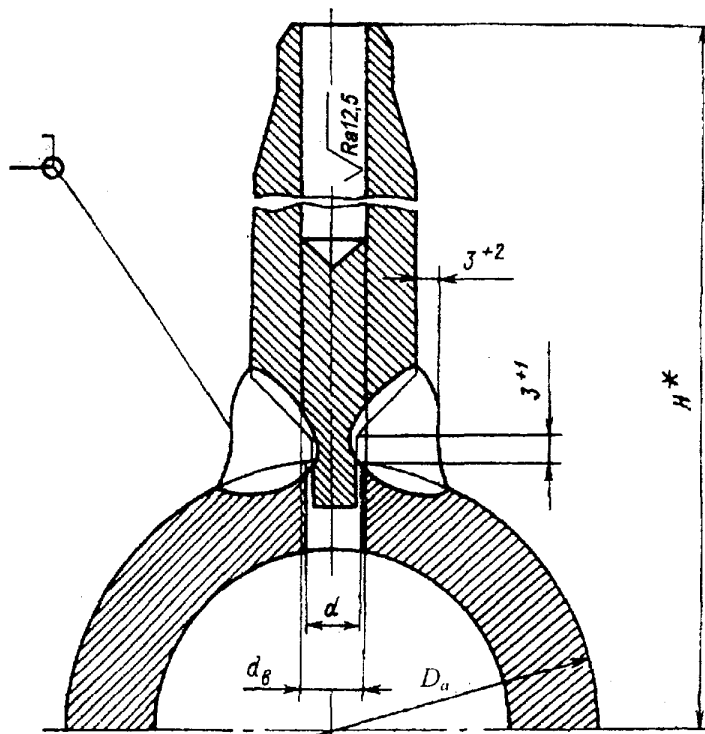


Рисунок 1



Остальное – см. рисунок 1

Рисунок 2



* Размер для справок.

Рисунок 3

Таблица 1

Размеры в миллиметрах

Испол-ение	Рисунок	Условный проход D_y	Наружный диаметр и толщина стенки трубы, присоединяемой к штуцеру	$D^{+0,5}$	d_B		d		$d_{1-0,2}$	$s_{ш}$	s	Масса, кг
					номи н.	пред. откл.	номи н.	пред. откл.		не менее		
<u>$p = 25,01 \text{ МПа}, t = 545^\circ\text{C}$</u>												
01	1	10	16x4,0	17	8	+0,36	7,5	+0,36	7,0	9,0	3,8	0,25
02	2	15	28x7,0	29	14	+0,43	12,0	+0,43	11,5	10,2	6,7	0,48
<u>$p = 13,73 \text{ МПа}, t = 560^\circ\text{C}$</u>												
03	1	10	16x4,0	17	8	+0,36	7,5	+0,36	7,0	8,0	3,8	0,25
04	2	20	28x6,0	29	16	+0,52	13,0	+0,43	12,5	9,2	5,7	0,47
<u>$p = 13,73 \text{ МПа}, t = 545^\circ\text{C}$</u>												
05	1	10	16x3,5	17	9	+0,36	8,0	+0,36	7,5	7,5	3,3	0,24
06	2	20	28x5,0	29	18	+0,52	13,0	+0,43	12,5	8,2	4,7	0,45
<u>$p = 13,73 \text{ МПа}, t = 515^\circ\text{C}; p = 4,02 \text{ МПа}, t = 545^\circ\text{C}$</u>												
07	1	10	16x2,5	17	11	+0,36	8,5	+0,36	8,0	6,5	2,3	0,23
08	2	20	28x3,0	29	22	+0,52	19,0	+0,43	18,5	6,2	2,7	0,44

Таблица 2

В миллиметрах

D_a	H^*	D_a	H^*	D_a	H^*	D_a	H^*
57	110	159	162	273	220	465	315
76	120	194	180	325	245	530	348
108	136	219	192	377	272	630	398
133	150	245	205	426	295	720	442
* Размеры для справок							

УДК 621.311.22:621.646

Е 26

ОКП 31 1312



Ключевые слова: тепловые станции, паропроводы, штуцера, конструкция, размеры, материал

Подписано в печать 30.03.10. Формат 60×90^{1/8}
Бумага офсетная. Гарнитура Times. Печать офсетная.
Усл. печ. л. 31,5. Заказ № 54. Тираж 100.

Издательство ООО ИПП «Ладога»
191014, Санкт-Петербург, ул. Маяковского д. 17
E-mail: ladoga.05@mail.ru

Отпечатано в ООО ИПП «Ладога»
191014, Санкт-Петербург, ул. Маяковского д. 17

ИЗВЕЩЕНИЕ ОБ ИЗМЕНЕНИИ

ОАО "НПО ЦКТИ"	Отдел №24	Извещение БВАИ.100-2012	СТО ЦКТИ 462.05-2009				
ДАТА ВЫПУСКА	Приказ ОАО "НПО ЦКТИ" № 149 от 25.04.2012		Лист	Листов 1			
ПРИЧИНА	Предложение ЗАО «Энергомаш (Белгород)-БЗЭМ» исх. №0026 от 12.01.2012			Код 9			
УКАЗАНИЕ О ЗАДЕЛЕ	Не отражается						
УКАЗАНИЕ О ВНЕДРЕНИИ	По графику ТПП						
ПРИМЕНЯЕМОСТЬ	-----						
РАЗОСЛАТЬ	ЗАО «Энергомаш (Белгород)-БЗЭМ», ОАО «ЗиО», ОАО «Красный котельщик», ОАО «Сибэнергомаш», БИКЗ						
ПРИЛОЖЕНИЕ	-----						
ИЗМ.	СОДЕРЖАНИЕ ИЗМЕНЕНИЯ						
1	<p>1. Пункт 4.2 изложить в новой редакции: «Штуцеры допускается изготавливать из поковок группы II категории Т по ОСТ 108.030.113».</p> <p>2. Таблица 1. Для исполнения 04 в графе «Условный проход D_y» изменить значение 20 на 15.</p>						
СОСТАВИЛ	Табакман М.Л.		17.04.12	НОРМО-КОНТРОЛЕР	Кубышкин А.П.		17.04.2012
ИЗМЕНЕНИЕ ВНЕС							