



ҚАЗАҚСТАН РЕСПУБЛИКАСЫНЫҢ ҰЛТТЫҚ СТАНДАРТЫ

ГРАФИКАЛЫҚ РӘМІЗДЕР

Қоғамдық орындарға арналған ақпараттық рәміздер

ГРАФИЧЕСКИЕ СИМВОЛЫ

Информационные символы в общественных местах

ҚР СТ ISO 7001–2015

(ISO 7001:2007 Graphical symbols – public information symbols, IDT)

Ресми басылым

**Қазақстан Республикасы Инвестициялар және даму министрлігінің
Техникалық реттеу және метрология комитеті
(Мемстандарт)**

Астана



ҚАЗАҚСТАН РЕСПУБЛИКАСЫНЫҢ ҰЛТТЫҚ СТАНДАРТЫ

ГРАФИКАЛЫҚ РӘМІЗДЕР

Қоғамдық орындарға арналған ақпараттық рәміздер

ҚР СТ ISO 7001–2015

(ISO 7001:2007 Graphical symbols – public information symbols, IDT)

Ресми басылым

**Қазақстан Республикасы Инвестициялар және даму министрлігінің
Техникалық реттеу және метрология комитеті
(Мемстандарт)**

Астана

ҚР СТ ISO 7001-2015

АЛҒЫСӨЗ

1 Техникалық реттеу және метрология комитетінің «Қазақстан стандарттау және сертификаттау институты» республикалық мемлекеттік кәсіпорны **ӘЗІРЛЕП ЕНГІЗДІ**

2 Қазақстан Республикасы Инвестициялар және даму министрлігінің Техникалық реттеу және метрология комитеті төрағасының 2015 жылғы 24 қарашадағы №236-од бұйрығымен **БЕКІТІЛІП, ҚОЛДАНЫСҚА ЕНГІЗІЛДІ**

3 Осы стандарт ISO 7001:2007 Graphical symbols – public information symbols /Amd 1:2013/ Amd 2:2015/Cor 1:2014 халықаралық стандартына сәйкес келеді.

Халықаралық стандарт Графикалық рәміздер ISO/ТК 145 техникалық комитетінің Қоғамдық орындарға арналған ақпараттық рәміздер ішкі комитетімен әзірленген.

Ағылшын тілінен аударылған (en).

Сәйкестік деңгейі – бірдей (IDT).

4 Осы стандартта Қазақстан Республикасының 2004 жылғы 9 қарашадағы № 603-ІІ «Техникалық реттеу туралы» Заңының нормалары жүзеге асырылды

**5 БІРІНШІ ҚАЙТА ҚАРАУ МЕРЗІМІ
ТЕКСЕРУ КЕЗЕҢДІЛІГІ**

**2020 ЖЫЛ
5 ЖЫЛ**

6 ҚР СТ ИСО 7001-2005 «Халыққа арналған ақпараттық рәміздер» **ОРНЫНА ЕНГІЗІЛДІ**

Осы стандартқа енгізілетін өзгерістер туралы ақпарат жыл сайын басып шығарылатын «Стандарттау жөніндегі нормативтік құжаттар» ақпараттық сілтемесіне, ал өзгерістер мен түзетулердің мәтіні ай сайын басып шығарылатын «Ұлттық стандарттар» ақпараттық сілтемесіне жарияланады. Осы стандарт қайта қаралған (ауыстырылған) немесе жойылған жағдайда, тиісті хабарлама ай сайын басып шығарылатын «Ұлттық стандарттар» ақпараттық сілтемесіне жарияланады

Осы стандарт Қазақстан Республикасы Инвестициялар және даму министрлігінің Техникалық реттеу және метрология комитеті рұқсатынсыз ресми басылым ретінде толықтай немесе бөлшектеліп басылып шығарыла, көбейтіле және таратыла алмайды.

Мазмұны

1	Қолданылу саласы	1
2	Нормативтік сілтемелер	1
3	Терминдер мен анықтамалар	1
4	Жалпы ережелері	2
4.1	Өлшемдер	2
4.2	Мәтін	2
4.3	Көрсеткіштер	2
4.4	Түсі және түстердің кереғарлығы	4
4.5	Тыйым салатын белгілері	4
5	Қоғамдық орындардағы ақпараттық рәміздердің мағыналары мен жіктелуі	6
5.1	Жалпы ережелер	6
5.2	Мағынасы	6
5.3	Жіктелуі	7
6	Қоғамдық орындардағы стандартты ақпараттық рәміздер Библиография	13 98

Кіріспе

Осы стандартты жариялаудың басты себептерінің бірі, қоғам үшін қолданылатын қызметтерге арналған ғимараттар мен басқа да орындарда ақпаратты вебралды емес таныстыру үшін қолданылуын кеңейту болып табылады. Графикалық рәміздер мәтін хабарламалар адамның түсінуі үшін кедергі болуы мүмкін кездерде қолданылуы тиіс.

Халықаралық сауда, саяхаттау және туризм тұрақты түрде дамуы мүмкіндіктері шектеулі адамдармен бірге, қолданушылар мен жабдықтаушыларға қоғамдық жерлерде көмектесетін ақпараттық рәміздердің стандарттау және ақпаратпен алмасудың жалпы әдісін талап етеді.

Қоғамдық жерлерде стандартталған ақпараттық рәміздерді қолдану бағыттаушы және нұсқаушы сызбаларды жете қарастыру мен қолдану қажеттілігін алмастыра алмайды, қоғамдық жерлердегі ақпараттық символдар рәміздер жүйелерінде мәтінмен жиі қолданылатыны белгілі. Бұл жаңа және сирек қолданылатын рәміздерді өндіруге және түсінуге көмек береді.

Осы стандартта көрсетілген қоғамлық жерлерде қолданылатын ақпараттық рәміздер, басылым кезінде қолданыстағы стандарттау процедураларына сәйкес ISO/TK 145/ПК 1 бойынша тексерілді. Қоғамдық жерлердегі ақпараттық рәміздердің келешекте орын алатын стандартталуы ISO 9186 сипатталған сынақ ретіндеші әдістерге жарамды жеңілдетіледі. Қоғамдық орындарда қолданылатын ақпараттық рәміздерді жіктеу үшін қабылдау критерилері мақсатты аудиторияның барлығы оларды түсінетіндігіне сенімді болатындай болуы тиіс. Дизайндың қосымша критерийлері қажеттілігі бойынша қосылып тұрады және ISO/TK 145/ПК 1 мақұлданады.

Осы стандартта көрсетілген қоғамдық жерлердегі ақпараттық рәміздер, оларды қолдану және пайдалану нәтижесінде немесе тәуелсіз сынақ жүргізуге сәйкес, түсініктілік деңгейі жарамды болып табылады.

Ескертпе – Осы стандартта келтірілген қоғамдық жерлердегі ақпараттық рәміздер, осы нұсқаларда қолданылуы мүмкін. Бірақ, ұлттық ерекшеліктер мен мәдени қажеттіліктер де болуы мүмкін, олар өз кезегінде рәміздердің өзгерулеріне алып келуі мүмкін. Егер бастапқы элементтер мен стандартталған рәміздердің жобалық мақсаты бұзылмаса бұндай өзгерістерге жол беріледі.

ГРАФИКАЛЫҚ РӘМІЗДЕР

Қоғамдық орындарға арналған ақпараттық рәміздер

Енгізілген күні 2017-01-01

1 Қолданылу саласы

Осы стандарт қоғам үшін қолданылатын қызметке арналған ғимараттардағы және басқа да қоғам үшін қолданылатын қоғамдық орындардағы ақпараттық рәміздерге таратылады және қоғамдық орындарда ақпараттандыруға арналған графикалық рәміздерге талаптарды белгілейді. Стандарт қауіпсіздік рәміздері үшін немесе стандарттағы кейбір тармақтарға қатысты өзгеше болуы мүмкін (мысалға, жалпы қолдануға арналған шосседегі жол жүру белгілері) реттелетін салаларға қолданылмайды.

Осы стандарт жаңғыруы және қолданылуы мақсатында кеңейтілуі мүмкін рәміздерді белгілейді. Рәміздер мәтіндермен бірге де қолданылуы мүмкін, ол жете түсіну үшін қажет болуы мүмкін.

2 Нормативтік сілтемелер

Осы стандартты қолдану үшін келесі сілтемелік нормативтік құжаттар қажет. Күні қойылмаған сілтемелер үшін сілтемелік нормативтік құжаттың соңғы басылымын (барлық өзгертулерімен) қолданады:

ISO 3864 - 1:2011 Graphical symbols — Safety colours and safety signs — Part 1: Design principles for safety signs in workplaces and public areas (Графикалық рәміздер. Түстер мен қауіпсіздік белгілері. 1-бөлім. Жұмыс орындарында және қоғамдық жерлердегі қауіпсіздік белгілеріне арналған жобалау принциптері)

ISO 17724:2003 Graphical symbols — Vocabulary (Графикалық рәміздер. Сөздік).

ISO 22727:2007 Graphical symbols — Creation and design of public information symbols — Requirements (Графикалық рәміздер. Қоғамдық орындарға арналған рәміздерді әзірлеу және жобалау. Талаптары).

3 Терминдер мен анықтамалар

Осы стандартта ISO 17724 бойынша терминдер мен анықтамалар, сондай-ақ сәйкес келетін белгілермен келесі терминдер қолданылады:

ҚР СТ ISO 7001-2015

3.1 Графикалық рәміздер (graphicalsymbol): Тілге тәуелсіз ақпаратты беру мақсатында, белгілі бір мағынада қолданылатын, көзбен көріп қабылданылатын фигура

3.2 Қоғамдық орындардағы ақпараттық рәміздер (public information symbol): Арнайы немесе кәсіби оқытудан тәуелсіз түсінуге келетін, қоғамға ақпаратты ұсынуға арналған графикалық рәміздер

3.3 Қауіпсіздік рәміздер (safetysign): Қауіпсіздік туралы белгілі бір хабарламаны беретін графикалық рәмізді қосу арқылы және түстер комбинациясы мен геометриялық форма арқылы алынатын жалпы қауіпсіздік туралы хабарламаны беретін рәміздер

3.4 Тыйым салатын белгілер (negation): Белгілі бір әрекетке қарама-қайшылықты немесе болымсыздықты көрсететін белгі

3.5 Мағынасы (meaning): Қоғамдық орындардағы ақпараттық рәміздер беруі тиіс хабарлама

3.6 Функциясы (function): Графикалық рәміздермен берілетін ақпарат мақсатының жазбаша сипаттамасы

3.7 Рәміз мағынасы (imagecontent): Графикалық рәміздердің немесе орналасу мен қауіпсіздік рәміздері элементтерінің жазбаша сипаттамасы

4 Жалпы ережелері

4.1 Өлшемдер

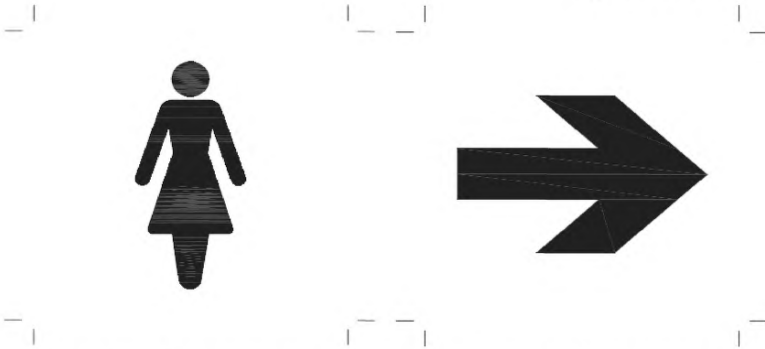
Осы стандартта келтірілген қоғамдық жерлердегі ақпараттық рәміздер, ыңғайлы өлшемдерде қолдануды қамтамасыз ету үшін әртүрлі өлшемдерді жаңғыртуға арналған, мысалға, бағдары бар ірі емес хабарламалардан бастап, бағыттаудың ауқымды көрсеткіштеріне дейін.

4.2 Мәтін

Графикалық рәміздер белгілі бір мағынада келтірілген ақпаратты беру үшін өздігінен қолдану мақсатында жобаланды (мұнда өздігінен қолданыла алмайтын бағыт көрсеткіштері кірмейді, 4.3 қараңыз). Графикалық рәміздер қажеттілігі бойынша рәміздерде немесе хабарламаларда және т.б. тиісті мәтінде құрамалдануы мүмкін. Бұл жете түсіну үшін дәстүрлі рәміздер болып табылмайтындар үшін артықшылық болуы мүмкін.

4.3 Көрсеткіштер

Бағыттаушы ақпараттық көрсеткіштер (рәміз нөмірі PIPF 030) адамның жүрісін қандай да бір бағытта көрсету үшін басқа рәміздермен (немесе рәміз және мәтінмен) бірге қолданылуы тиіс. Үлгі ретінде 1-суретті қараңыз.



1-сурет – Оң жақтағы әйелдер дәретханасын көрсететін тиісті рәміздермен бағытталған Ақпараттық көрсеткішті қолдану

Бағыттаушы ақпараттық көрсеткіш 2-суретке сәйкес адамның бағытын көрсету үшін қолдануы тиіс.

	↳ Оңға жүру
	↳ Солға жүру
	↳ Алдыға жүру ↳ Алдыға және бұдан әрі жүру ↳ Алдыға және жоғары жүру
	↳ Жоғары оң жаққа жүру ↳ Алдыға және бұрышымен оңға право
	↳ Төменнен оң жаққа жүру
	↳ Жоғары сол жаққа жүру ↳ Алдыға және бұрышымен солға жүру
	↳ Төменнен сол жаққа жүру
	↳ Төменге жүру

ҚР СТ ISO 7001-2015

2-сурет – Бағыттаушы ақпараттық көрсеткіштерді қолдану

Басқа барлық көрсеткіштердің қолданылуы графикалық рәміздерге және ағыналарға сәйкес келтірілген.

4.4 Түсі және түстердің кереғарлығы

Осы стандартта келтірілген қоғамдық жерлерде қолданылатын ақпараттық рәміздер кез келген түсте қолданылуы мүмкін. Қауіпсіздік белгілерімен және қоғамдық жерлерде қолданылатын ақпараттық рәміздер арасындағы шатасу мүмкіндіктеріне жол бермес үшін, ISO 3864-1 бойынша қауіпсіздік белгілердің түстерімен және пішіндерімен сәйкес келулеріне рұқсат берілмейді. Сонымен қатар, бұл эвакуация бағыттары үшін қолданылатын, қауіпсіздік шарттарының бағыттаушы көрсеткіштерімен орын алуы мүмкін шатасуға жол бермес үшін, яғни жасыл және ақ түстер қолданылған көрсеткіштерге де тікелей қатысты.

Рәміздермен және фондар арасындағы тиісті кереғарлық өте маңызды болып табылады және рәміз анық көрінуін қамтамасыз ету үшін айтарлықтай үлкен аймақта ұсынылуы тиіс. Осы стандарттағы графикалық рәміздердің барлық суреттерінде минималды қажетті аймақты көрсететін бұрышты белгілер бар.

4.5 Тыйым салатын белгілері

Қоғамдық жерлердегі ақпараттық рәміздерге тек қана жайлылық және ыңғайлық жағдайларын құру мақсатында ғана тыйым салынады.

Қажеттілігі бойынша барлық қызметке тыйым салуда, тыйым салудың элементі ретінде 3-суретке сәйкес оң жақтағы төменгі бұрышқа жоғарғы сол жақ бұрыштан диагональ бойымен жатқан сызық қызмет етуі тиіс. Қауіпсіздік белгілерімен шатасуға жол бермеу мақсатында, дөңгелетіп жиектеуге рұқсат берілмейді. Тыйым салу сызығы графикалық рәмізде орналасуы тиіс. Осылайша графикалық рәміз, ISO 22717:2007 белгіленген шаблонда орналасу кезінде тыйым салу сызығы маңызды белгілерді жауып тастамайтындай белгіленуі тиіс.

Қажеттілігі бойынша белгілі бір әрекетке тыйым салуды көрсету үшін ақпараттық рәмізде графикалық рәміздің тек элементіне ғана тыйым салу кезінде, 4-суретке сәйкес тыйым салушы элемент ретінде крест белгісі қолданылуы тиіс.

Тыйым салушы крест тыйым салуды белгілейтін графикалық рәміздің элементі ретінде орналастырылуы тиіс.

Әдетте, тыйым салушы крест белгісі қызыл түсті болып келеді.



3-сурет – Тыйым белгісін қолдану үлгісі

Мағынасы: Багаж арбалары немесе қоларбаларға тыйым салу.

Функциясы: Багаж арбалары немесе қоларбалары рұқсат етілмейтіндігін білдіреді.

Суреттің мазмұны: Арбада немесе қоларбасында багаждың қырынан тұрған суреті және тыйым белгісі.





4-сурет – Тыйым салу белгісінің қолданылу үлгісі

Мағынасы: Қоқысты тастамау

Функциясы: Адамдар қоқысты тастамаулары тиіс екендігін білдіреді.

Суреттің мазмұны: Адам мүсінінің алдыңғы жақ түрі және оның қолынан қоқыстың тасталуы және тыйым салу белгісі.

5 Қоғамдық орындардағы ақпараттық рәміздердің мағыналары мен жіктелуі

5.1 Жалпы ережелері

Келесі көрсетілген қысқаша баяндамалар (1 және 2 кестелерді қар.) қоғамдық жерлердегі стандартты ақпараттық рәміздерді іздеуді жеңілдету үшін келтірілген.

Осы стандарт деректердің электронды базасымен қолданылуы тиіс. Деректер базасының көрсеткіштері бұл үлгілерде сілтемелі нөмірге ие қоғамдық орындардағы әр ақпараттық рәміз үшін іздеу қызметі ретінде қолданылуы тиіс.

5.2 Мағынасы

1-кестеде алфавиттік тәртіпте берілген мағыналардың қысқаша мазмұны мен сілтемелік нөмірі келтірілген.

5.3 Жіктелуі

Қолданушылардың ыңғайлықтары үшін ISO 7001 қоғамдық орындардағы ақпараттық рәміздер қолданылу аймақтарына сәйкес топталды. Топтастырулар ерекше болмауы тиіс және басқа аймақтардағы қоғамдық орындарда ақпараттық рәміздерді қолдануға тыйым салынады. Қоғамдық орындардағы ақпараттық рәміздер келесідей жіктеледі:

- PF қоғамдық ғимараттар мен имараттар;
- TF көлік құралдары;
- TC туризм, мәдениет және мұра;
- SA спорттық іс-шаралар;
- CF коммерциялық қызметтер;
- BP қоғамдық орындарындағы тәртіп (қоғамдық орындарындағы қауіпсіздіктен басқа)

2-кесте жіктелу шегінде қоғамдық орындарында қолданылатын стандартты ақпараттық рәміздердің қысқаша мазмұнын келтіреді.

Қоғамдық орындарындағы әрбір ақпараттық рәміз, әдетте, қоғамдық жерлерде тек қана бір ғана ақпараттық хабарламаны беру үшін қолданылуы және бір ғана категорияда ғана орналасуы тиіс.

ҚР СТ ISO 7001-2015

1-кесте – Алфавиттік тәртіпте берілген мағыналардың қысқаша мазмұны

Мағынасы	Сілтемелі нөмір
1	2
Автобекет немесе автобус аялдамасы немесе автобустар	PITF 006
Автокөлік жөндейтін шеберхана	PI CF 017
Автокөлікті жалға алу	PI TF 009
Автокөлікті жалға алу немесе көлікті жалға алу/жалдау	PI TF 009
Автотұрақ және тұрақ	PI TF 014
Автофургон және автотіркеме тұрағы	PI TC 003
Ақша/валюта айырбастау немесе айырбастау пункті	PI CF 004
Анықтама бюросы	PI PF 001
Арбалар немесе багаж арбалары	PI PF 018
Аркан жол	PI TF 011
Ас суы	PI PF 007
Аспалы жол немесе фуникулер	PI TF 012
Аудио-туризм	PITC 014
Аурухана	PI PF 002
Аяқ гигиенасы немесе подиартрия	PI CF 012
Аяқ киімініңізді шешіңіз	PI BP 007
Әйелдер дәретханасы	PI PF 005
Әуежай немесе ұшақ	PI TF 001
Әуежайдың автобусы	PITF 027
Багаж арбалары немесе қоларбалар	PI PF 018
Багаж берілетін орын	PI PF 068
Багажды жеткізетін көмекші	PI PF 069
Багажды қабылдайтын орын	PI TF 020
Багажды өлшеу	PI TF 030
Багажды іздеу қызметі немесе табылған заттар бюросы	PI PF 009
Бағытты көрсеткіш	PI PF 030
Балалар бөлмесі немесе нәресте күтімі	PI PF 023
Балалар клиникасы	PI PF 036
Балалары бар адамдарға арналған орындар	PITF 025
Кассалық қызмет көрсету немесе кассир автомат немесе АТМ (саудалық автомат)	PI CF 005
Бар	PI CF 008

I-кестенің жалғасы

1	2
Баспалдақ	PI PF 021
Бейне бақылау камерасы	PI PB 008
Билеттер немесе билеттерді сату	PI PF 010
Билеттерді тексеру	PI PF 011
Буфет немесе кафе немесе таңғы ас дайындайтын дәмхана	PI CF 002
Кезекке бір-бірден тұру немесе кезекке тұру	PI BP 003
Кезекке екеуден тұру немесе кезекке тұру	PI BP 004
Кезекке үшеуден тұру немесе кезекке тұру	PI BP 005
Бірінші жарақаттанған адамдарды өткізіңіз	PI PF 056
Бірінші қарт адамдарды өткізіңіз	PI PF 055
Бірінші балалары бар адамдарды өткізіңіз	PI PF 058
Бірінші жүкті әйелдерді өткізіңіз	PI PF 059
Бірінші ішкі аурулары бар адамдарды өткізіңіз	PI PF 057
Ванна	PI PF 026
Вегетариандық тағамдар	PI PF 050
Велосипед немесе дөңгелекті құралдарға арналған тұрақ	PI TF 021
Велосипедтер немесе дөңгелекті құралдар	PI TF 010
Велотұрақ немесе велосипедтерге арналған велосипед тұрағы	PI TF 021
Гардероб	PI PF 024
Ерлер дәретханасы	PI PF 004
Қол жетімді дәретхана	PI PF 006
Қол жетімді немесе толық қол жетімді дәретхана	PI PF 006
Демалу бөлмесі немесе күту залы	PI PF 014
Дөңгелекті құралдарға немесе велосипедтерге арналған тұрақ	PI TF 021
Дүкендер немесе шоппинг	PI CF 006
Екі жынысқа арналған дәретхана	PI PF 003
Елшілік үйі	PI PF 070
Емхана немесе дәрігер	PI PF 044
Еңіс жол немесе пандус	PI PF 022
Ерлер дәретханасы	PI PF 004
Естуі нашарларға арналған	PI PF 048
Жабық жүзу бассейні	PISA 003
Жабық жүзу бассейні	PISA 003
Қайта өңдеудің жабық циклі	PI PF 066

1	2
Жабық ойын алаңы	PITC 015
Жабылатын шкафтар - немесе сақтау камерасы	PI PF 013
Жабылатын шкафтар - сақтау камерасы немесе жабылатын тиынды шкафтар	PI PF 013
Жағажай	PI TC 017
Жаз кезінде жеңіл түскі асқа арналған жабық орын	PITC 016
Жалпы демалыс табиғат аймағы	PISA 008
Жалпы спорт түрлері немесе спорттық іс-қызметі	PI SA 001
Жаңалықтар стенді/Газет дүңгіршегі/Газет дүңгіршегінің иесі	PI CF 014
Жарақаттанған адамдарға арналған орындар	PITF 023
Жасы үлкен адамдарға арналған орындар	PITF 022
Жеке көмекші	PI PF 047
Жер асты жолы	PI PF 067
Жорық бағдары	PITC 009
Жүк арбалары немесе арбалар	PI PF 018
Жүкті әйелдерге арналған орындар	PITF 026
Жүру мүмкіндігі шектеулілерге арналған орын	PI PF 045
Жылжымалы жол/жолаушылар конвейері	PI PF 032
Интернет-кафе	PI CF 011
Көмекші ит	PI PF 046
Иттерді қолыңызға алыңыз	PI BP 006
Кассалық қызмет көрсету, банкомат немесе автомат кассир	PI CF 005
Кедендік тексеру немесе багажды тексеру	PI TF 018
Кедендік тексеру немесе багажды тексеру	PI TF 018
Кезекке бір-бірден тұру немесе кезекке тұру	PI BP 003
Кезекке екеуден тұру немесе кезекке тұру	PI BP 004
Кезекке үшеуден тұру немесе кезекке тұру	PI BP 005
Кемелер немесе порт немесе паромдар немесе кайықтар	PI TF 004
Кинотеатр	PI CF 016
Конференцияға қызмет көрсету құралдары	PI CF 010
Кафе немесе дәмхана немесе жеңіл таңғы ас дәмханасы	PI CF 002
Көлік орталығы	PITF 028
Белгіленген тілде сөйлесу	PI PF 062
Көру қабілеті нашарларға арналған	PI PF 049
Көші-қон немесе паспорттық бақылау/тексеру	PI TF 019
Креслолы көтергіш	PI TF 013

1-кестенің жалғасы

1	2
Күту залы немесе демалу бөлмесі	PI PF 014
Кіру немесе кіретін есік	PI PF 028
Қайта өңдеу – магнитті болат	PI PF 064
Қайта өңдеу - шыны	PI PF 065
Қайта өңдеу – қаңылтыр құты	PI PF 063
Қайықтар немесе порт немесе кемелер немесе паромдар	PI TF 004
Қоқыс салатын жәшік немесе қоқыс шелегі	PI PF 027
Қоқыс шелегі,урна немесе қоқыс салатын жәшік	PI PF 027
Қол жетімді дәретхана немесе толық қол жетімділік	PI PF 006
Қонақ үй немесе тұрғын үй	PI CF 003
Қонақ үй немесе тұрғын үй	PI CF 003
Құстар қорығы	PI TC 011
Лагерь алауына арналған орын	PI TC 010
Лагерь қоятын орын, кемпинг	PI TC 002
Лифт немесе жүк көтергіш	PI PF 019
Лифт немесе қол жетімді тиегіш	PI PF 031
Май құю станциясы	PI CF 009
Мейрамхана	PI CF 001
Метро немесе жер асты темір жол станциясы немесе поезд станциясы	PI TF 003
Метрополитен немесе метро темір жол станциясы немесе поезд станциясы	PI TF 003
Мұражай	PI PF 054
Нәресте күтімі немесе балалар бөлмесі	PI PF 023
Ойын алаңы	PI TC 005
Оң жақты (немесе сол жақты) ұстана жүру	PI BP 002
Пандус немесе еңіс жол	PI PF 022
Панорама	PI TC 001
Паромдар немесе порт немесе кемелер немесе қайықтар	PI TF 004
Паспорттық бақылау немесе көші-қон/тексеру	PI TF 019
Паспорттық бақылау немесе көші-қон/тексеру	PI TF 019
Пикник аймағы	PI TC 004
Планетарий	PI TC 018
Поезд – метрополитен немесе метро	PI TF 003
Поезд немесе темір жол станциясы немесе темір жол	PI TF 002
Порт немесе кемелер немесе паром немесе қайықтар	PI TF 004
Пошта жәшігі немесе пошта немесе пошта бөлімшесі	PI PF 016
Пошта немесе пошта бөлімшесі немесе пошта жәшігі	PI PF 016

1	2
Валюта айырбастау пункті немесе ақша айырбастау пункті	PI CF 004
Валюта айырбастау пункті немесе ақшалы валюталы биржа	PI CF 004
Рейстерді реттеу	PI TF 017
Рейстін келуі	PI TF 016
Рейстін кетуі	PI TF 015
Ресепші немесе тіркеу	PI PF 008
Саз-батпақ жер	PITC 012
Сақтау бағажды немесе алынбаған багаж	PI PF 012
Сақтау камерасы	PI PF 012
Сақтау камерасы немесе жабылатын тиынды шкафтар	PI PF 013
Саябақ – көңіл көтеру орны	PI TC 006
Себезгі	PI PF 025
Соқыр немесе көру қабілеті нашарларға арналған орын	PI PF 051
Спортзал	PISA 004
Спортзал	PISA 004
Спорттық іс-қызметі немесе жалпы спорт түрлері	PI SA 001
Стадион	PI SA 002
Метрополитен немесе метро станциясы	PI TF 003
Темір жол немесе поезд станциясы	PI TF 002
Су – ауыз суы	PI PF 007
Су таксиі	PI TF 035
Сусындар - дәмхана немесе кафе немесе буфет	PI CF 002
Сымсыз желі	PI CF 018
Такси тұрағы немесе такси	PI TF 008
Тексеру аймағы	PI TF 037
Телефон	PI PF 017
Темекі тартуға арналған орын немесе темекі тартуға рұқсат етіледі	PI PF 015
Темір жол – метрополитен немесе метро станциясы немесе поезд станциясы	PI TF 003
Темір жол – метрополитен немесе метро станциясы немесе поезд станциясы	PI TF 003
Темір жол – фуникулер немесе арқан жол	PI TF 012
Темір жол – фуникулер немесе арқан жол	PI TF 012
Темір жол станциясы немесе темір жол немесе поезд	PI TF 002
Темір жол станциясы немесе темір жол немесе поезд	PI TF 002
Трамвай аялдамасы немесе трамвай немесе трамвай вагоны немесе трамвай желісі	PI TF 007

1-кестенің соңы

1	2
Трамвай немесе трамвай аялдамасы немесе трамвай вагоны немесе трамвай желісі	PI TF 007
Тұрақ немесе автотұрақ	PI TF 014
Тыныш! немесе Өтінеміз, тыныштық сақтаңыз!	PI BP 001
Өтінеміз, тыныштық сақтаңыз! Тыныш!	PI BP 001
Тікұшақ аймағы және тікұшақтар	PI TF 005
Тіркеу немесе ресепшн	PI PF 008
Тісдәрігері	PI PF 043
Урна, қоқыс салатын жәшік немесе қоқыс шелегі	PI PF 027
Фуникулер немесе арқан темір жол	PI TF 012
Хайуанаттар бағы	PI TC 007
Шаштараз немесе сұлулық салоны	PI CF 015
Шығу немесе шығатын есік	PI PF 029
Ыстық қайнар көзі немесе ыстық ванна	PITC 013
Ішкі аурулар бар адамдарға арналған орындар	PITF 024
Эскалатор	PI PF 020
Қол жетімді эскалатор немесе лифт	PI PF 031
Эскалатор немесе лифт	PI PF 019
Эскалатор, жоғарыға	PI PF 034
Эскалатор, төменге	PI PF 033

6 Қоғамдық орындардағы стандартты ақпараттық рәміздер

3 және 8 кестелер нақты ұлғаюы мен кішірею аумағы үшін бұрышты белгілермен 70 мм бірдей өлшемдегі рәміздер түпнұсқаларын жүргізеді. Шекараны жүргізу дұрыс болғанына қарамастан, жаңғырту тиісті ауқымына жол беру үшін рәміздердің суреттері шекараларсыз берілген. Рәміздер 1 - кестелерге сәйкес дәл жаңғырулары тиіс. Белгінінің қабылдануын сақтау шарты кезінде колданудың арнайы форматы немесе ұлттық және мәдени айырмашылықтарын ескере отырып, графикалық рәміздерге кейбір өзгерістер енгізуге жол беріледі. Келісілген жаңғыртулар және аталмыш рәміздерді қолдану халықаралық деңгейде оларды түсінуді біртіндеп жақсартады.

3-8 кестелер келесі көрсетілген категорияларға сәйкес қоғамдық орындардағы ақпараттық рәміздердің түпнұсқаларын ұсынады:

ҚР СТ ISO 7001-2015





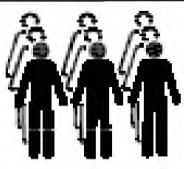



















- PF	Қоғамдық орындар	3-кестені қараңыз
- TF	Көлік құралдары	4-кестені қараңыз
- TC	Туризм, мәдениет және мұра	5-кестені қараңыз
- SA	Спорттық іс-шаралар	6-кестені қараңыз
- CF	Коммерциялық қызметтер	7-кестені қараңыз
- BP	Қоғамдық орындарындағы тәртіп (қауіпсіздік рәміздерін қоспағанда).	8-кестені қараңыз

3-8 кестелерде де әр рәміздің мағынасы, функциясы және суреттік мазмұны бар.
























Егер рәміз бағыты мағына үшін қолайлы болмаған жағдайлар орын алса, бағыт өзгертілуі мүмкін. Графикалық рәміздер толтырылған бланкпен ереже ретінде болуы тиіс.

2-кесте – Қоғамдық орындардағы барлық ақпараттық рәміздердің қысқаша мазмұны

















Сілте мелі № Мағы насы	Категориясы					
	PF	TF	TC	SA	CF	BP
	Қоғамдық орындар	Көлік құралдары	Туризм, мәдениет және мұра	Спорттық іс- шаралар	Коммерциялы қ қызметтер	Қоғамдық орындарындағ ы тәртіп
1	2	3	4	5	6	7
Белгі						
Сілте- ме. №.	PI PF 001	PI TF 001	PI TC 001	PI SA 001	PI CF 001	PI BP 001
Мағы насы	Анықтама бюросы	Әуежай және ұшақ	панорама	Спорттық іс-шаралар	Мейрамхана	Тыныш! Өтінеміз, тыныштық сақтаңыз!
Белгі						
Сілте- ме. №.	PI PF 002	PI TF 002	PI TC 002	PI SA 002	PI CF 002	PI BP 002
Мағы насы	Аурухана	Т/ж станциясы немесе поезд	Лагерь құра- тын орын немесе кем- пинг	Стадион	Кафе немесе дәмхана	Оң жақты (немесе сол жақты) ұстана жүру
Белгі						
Сілте- ме. №.	PI PF 003	PI TF 003	PI TC 003	PI SA 003	PI CF 003	PI BP 003
Мағы насы	Екі жынысқа арналған дәретхана	Метрополитен немесе метро станциясы	Автофургон және авто тіркеме тұрағы	Жабық жүзу бассейні	Қонақ үй немесе тұрғын үй	Кезекке бір- бірден тұру немесе кезекке тұру
Белгі						
Сілте- ме. №.	PI PF 004	PI TF 004	PI TC 004	PI SA 004	PI CF 004	PI BP 004
Мағы насы	Ерлер дәрет- ханасы	Порт немесе кемелер немесе паромдар	Пикник аймағы	Спортзал	Валюта айыр- бастау / айыр- бастау пункті	Кезекке екеуден тұру немесе кезекке тұру

1	2	3	4	5	6	7
Белгі Сіл-теме. №. Мағынасы	 PI PF 005 Әйелдер дәретханасы	 PI TF 005 Тікұшақ аймағы және тікұшақтар	 PI TC 005 Ойын алаңы		 PI CF 005 Банкомат	 PI BP 005 Кезекке үшеуден тұру немесе кезекке тұру
Белгі Сіл-теме. №. Мағынасы	 PI PF 006 Қол жетімді немесе толық қол жетімді дәретхана	 PI TF 006 Автобекет немесе автобус аялдамасы немесе автобустар	 PI TC 006 Саябақ – көңіл көтеру		 PI CF 006 Дүкендер немесе шоппинг	 PI BP 006 Иттерді қолыңызға алыңыз
Белгі Сіл-теме. №. Мағынасы	 PI PF 007 Ауыз суы	 PI TF 007 Трамвай немесе трамвай аялдамасы	 PI TC 007 Хауанаттар бағы		 PI CF 007 Дәріхана	 PI BP 007 Аяқ киіміңізді шешіңіз
Белгі Сіл-теме. №. Мағынасы	 PI PF 008 Тіркеу немесе ресепшн	 PI TF 008 Такси тұрағы немесе такси	 PI TC 008 Жалпы демалыс табиғат аймағы		 PI CF 008 Бар	 PI BP 008 Бейне бақылау камерасы
Белгі Сіл-теме. №. Мағынасы	 PI PF 009 Багажды іздеу қызметі немесе табылған заттар бюросы	 PI TF 009 Автокөлікті жалға алу	 PI TC 009 Жорық бағдары		 PI CF 009 Жанармай станциясы	











2-кестенің жалғасы











1	2	3	4	5	6	7
Белгі Сіл- теме. №. Мағы насы	 PI PF 010 Билеттер немесе билет- терді сату	 PI TF 010 Велосипедтер немесе дөңге- лекті құралдар	 PI TC 010 Лагерь алауына ар- налған орын		 PI CF 010 Конференцияға қызмет көрсету құралдары	
Белгі Сіл- теме. №. Мағы насы	 PI PF 011 Билеттерді тексеру	 PI TF 011 Арқан жол	 PI TC 011 Құстар қорығы		 PI CF 011 Интернет – кафе	
Белгі Сіл- теме. №. Мағы насы	 PI PF 012 Сақтау каме- расы	 PI TF 012 Фуникулер– немесе арқан темір жол	 PI TC 012 Саз-батпақ жер		 PI CF 012 Аяқ гигиенасы немесе поди- артрия	
Белгі Сіл- теме. №. Мағы насы	 PI PF 013 Жабылатын шкафтар - сақтау каме- расы	 PI TF 013 Креслолы көтергіш	 PI TC 013 Ыстық қай- нар көз неме- се ыстық ванна			
Белгі Сіл- теме. №. Мағы насы	 PI PF 014 Күту залы немесе демалу бөлмесі	 PI TF 014 Автоұрақ және тұрақ	 PI TC 014 Аудио туризм		 PI CF 014 Жаңалықтар стенді/Газет дүңгіршегі	
Белгі Сіл- теме. №. Мағы насы	 PI PF 015 Темекі тартуға арналған орын	 PI TF 015 Рейстің кетуі	 PI TC 015 Жабық ойын алаңы		 PI CF 015 Шашпатараз немесе сұлулық сало- ны	

2-кестенің жалғасы







1	2	3	4	5	6	7
Белгі Сілтеме. №. Мағынасы	 PI PF 016 Пошта немесе пошта бөлімшесі	 PI TF 016 Рейстің келуі	 PI TC 016 Жаз кезінде жеңіл түскі асқа арналған жабық орын		 PI CF 016 Кинотеатр	
Белгі Сілтеме. №. Мағынасы	 PI PF 017 Телефон	 PI TF 017 Рейстерді реттеу	 PI TC 017 Жағажай		 PI CF 017 Автокөлік жөндейтін шеберхана	
Белгі Сілтеме. №. Мағынасы	 PI PF 018 Жүк арбалары немесе арбалар	 PI TF 018 Кедендік тексеру немесе багажды тексеру	 PI TC 018 Планетарий		 PI CF 018 Сымсыз желі	
Белгі Сілтеме. №. Мағынасы	 PI PF 019 Эскалатор немесе лифт	 PI TF 019 Көші-қон немесе паспорттық бақылау орны/тексеру				
Белгі Сілтеме. №. Мағынасы	 PI PF 020 Эскалатор	 PI TF 020 Багажды алатын орын				



2-кестенің жалғасы

1	2	3	4	5	6	7
Белгі Сіл-теме. №. Мағынасы	 PI PF 021 Баспалдақ	 PI TF 021 Велосипедке арналған тұрақ				
Белгі Сіл-теме. №. Мағынасы	 PI PF 022 Еңіс жол немесе пандус	 PI TF 022 Қарттарға арналған орын				
Белгі Сіл-теме. №. Мағынасы	 PI PF 023 Нәресте күтімі немесе балалар бөлмесі	 PI TF 023 Жарақаттанған адамдарға арналған орын				
Белгі Сіл-теме. №. Мағынасы	 PI PF 024 Гардероб	 PI TF 024 Ішкі аурулар бар адамдарға арналған орын				
Белгі Сіл-теме. №. Мағынасы	 PI PF 025 Себезгі	 PI TF 025 Балалары бар адамдарға арналған орын				







1	2	3	4	5	6	7
Белгі Сілтеме. №. Мағынасы	 PI PF 026 Банна	 PI TF 026 Жүкті әйелдерге арналған орын				
Белгі Сілтеме. №. Мағынасы	 PI PF 027 Қоқыс тастайтын жәшік, урна	 PI TF 027 Аэропорт автобусы				
Белгі Сілтеме. №. Мағынасы	 PI PF 028 Кіру немесе кіретін есік	 PI TF 028 Көлік орталығы				
Белгі Сілтеме. №. Мағынасы	 PI PF 029 Шығу немесе шығатын есік					
Белгі Сілтеме. №. Мағынасы	 PI PF 030 Бағытты көрсеткіш	 PI TF 030 Багажды өлшеу				
Белгі Сілтеме. №. Мағынасы	 PI PF 031 Лифт немесе қол жетімді тиегіш					

2-кестенің жалғасы.





1	2	3	4	5	6	7
Белгі						
Сілтеме. №.	PI PF 032					
Мағынасы	Жылжымалы жол/жолаушылар конвейері					
Белгі						
Сілтеме. №.	PI PF 033					
Мағынасы	Эскалатор, төменге					
Белгі						
Сілтеме. №.	PI PF 034					
Мағынасы	Эскалатор, жоғарыға					
Белгі						
Сілтеме. №.		PI TF 035				
Мағынасы		Су таксi				
Белгі						
Сілтеме. №.	PI PF 036					
Мағынасы	Балалар клиникасы					
Белгі						
Сілтеме. №.		PI TF 037				
Мағынасы		Тексеру аймағы				

1	2	3	4	5	6	7
Белгі Сілте- ме. №. Мағы- насы						
Белгі Сілте- ме. №. Мағы- насы						
Белгі Сілте- ме. №. Мағы- насы						
Белгі Сілте- ме. №. Мағы- насы						
Белгі Сілте- ме. №. Мағы- насы						
Белгі Сілте- ме. №. Мағы- насы	 PI PF 043 Тіс дәрігері					
Белгі Сілте- ме. №. Мағы- насы	 PI PF 044 Емхана немесе дәрігер					




2-кестенің жалғасы





1	2	3	4	5	6	7
Белгі						
Сілтеме. №.	PI PF 045					
Мағынасы	Жүру мүмкіндігі шектеулілерге арналған орын					
Белгі						
Сілтеме. №.	PI PF 046					
Мағынасы	Көмекші ит					
Белгі						
Сілтеме. №.	PI PF 47					
Мағынасы	Жеке көмекші					
Белгі						
Сілтеме. №.	PI PF 048					
Мағынасы	Есту қабілеті нашарларғандарға арналған орын					
Белгі						
Сілтеме. №.	PI PF 049					
Мағынасы	Көру қабілеті нашарлағандарға арналған құрал					
Белгі						
Сілтеме. №.	PI PF 050					
Мағынасы	Вегетариандық тағамдар					

2-кестенің жалғасы






1	2	3	4	5	6	7
Белгі Сілте- ме. №. Мағы- насы	 <p>PI PF 051 Соқыр немесе көру қабілеті нашарларғандарға арналған орын</p>					
Белгі Сілте- ме. №. Мағы- насы						
Белгі Сілте- ме. №. Мағы- насы	 <p>PI PF 054 Мұражай</p>					
Белгі Сілте- ме. №. Мағы- насы	 <p>PI PF 055 Бірінші қарт адамдарды өткізіңіз</p>					
Белгі Сілте- ме. №. Мағы- насы	 <p>PI PF 056 Бірінші жарақаттанған адамдарды өткізіңіз</p>					

2-кестенің жалғасы



1	2	3	4	5	6	7
Белгі	 <p>PI PF 057 Бірінші ішкі аурулары бар адамдарды өткізіңіз</p>					
Сілте- ме. №.						
Мағы- насы						
Белгі	 <p>PI PF 058 Бірінші балалары бар адамдарды өткізіңіздер</p>					
Сілте- ме. №.						
Мағы- насы						
Белгі	 <p>PI PF 059 Бірінші жүкті әйелдерді өткізіңіз</p>					
Сілте- ме. №.						
Мағы- насы						
Белгі						
Сілте- ме. №.						
Мағы- насы						

1	2	3	4	5	6	7
Белгі						
Сілтеме. №. Мағынасы						
Белгі						
Сілтеме. №.	PI PF 062					
Мағынасы	Белгіленген тілде сөйлесу					
Белгі						
Сілтеме. №.	PI PF 063					
Мағынасы	Қайта өндеу – қаңылтыр құты					
Белгі						
Сілтеме. №.	PI PF 064					
Мағынасы	Қайта өндеу – магнитті болат					
Белгі						
Сілтеме. №.	PI PF 065					
Мағынасы	Қайта өндеу - шыны					



2-кестенің соңы



1	2	3	4	5	6	7
Белгі						
Сілтеме. №.	PI PF 066					
Мағынасы	Қайта өңдеу жабық циклы					
Белгі						
Сілтеме. №.	PI PF 067					
Мағынасы	Жерастындағы өтпе жолы					
Белгі						
Сілтеме. №.	PI PF 068					
Мағынасы	Багаж берілетін орын					
Белгі						
Сілтеме. №.	PI PF 069					
Мағынасы	Багаж жеткізетін көмекші					
Белгі						
Сілтеме. №.	PI PF 070					
Мағынасы	Елшілікүйі					

3-кесте – Қоғамдық орындардағы ақпараттық рәміздер.
Қоғамдық орындар



Сілтеме № Мағынасы	Графикалық рәмізі	Рәміз функциясы және суреттің мазмұны	
1	2	3	
<p>PI PF 001 Анықтама</p>		<p>Функция</p>	<p>Анықтама бюросының орынын көрсету</p>
		<p>Сурет мазмұны</p>	<p>Кіші регистр, «i» баспа әріпі</p>
<p>PI PF 002 Аурухана</p>		<p>Функция</p>	<p>Аурухана орналасқан орынын көрсетеді</p>
		<p>Сурет мазмұны</p>	<p>Кереуетте жатқан адам сұлбасы және оның үстіндегі крест белгісі</p> <p>Ескертпе – крестті нобайы немесе дәстүрге байланысты кез келген медицина көмегімен ұқсастырылған белгіге ауыстыруға болады</p>



3-кестенің жалғасы

1	2	3	
<p>PI PF 003 Екі жынысқа арналған дәретхана</p>		<p>Функция</p>	<p>Әйелдер мен ерлерге арналған қоғамдық дәретхана орналасқан орнын көрсетеді</p>
		<p>Сурет мазмұны</p>	<p>Әйелдер мен ерлер адамның тұрған сұлбасы, алдынан көрініс</p>
<p>PI PF 004 Ерлер дәретхана- сы</p>		<p>Функция</p>	<p>Ерлер дәретханасының тұрған жерін көрсетеді</p>
		<p>Сурет мазмұны</p>	<p>Тұрған ер кісінің сұлбасы, көрінісі алдыңғы жағынан.</p>

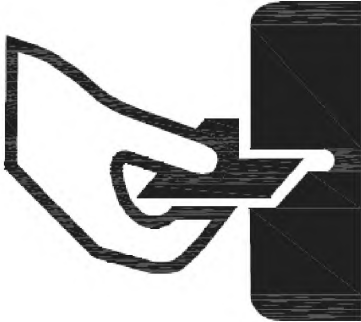

1	2	3	
<p>PI PF 005 Әйелдер дәретхана- сы</p>		<p>Функция</p>	<p>Әйелдерге арналған қоғамдық дәретхана орнын көрсетіңіз</p>
		<p>Сурет мазмұны</p>	<p>Тұрған әйелдің сұлбасы, алдыңғы жағынан көрінісі</p>
<p>PI PF 006 Қол жетімді немесе толық қол жетімді дәретхана</p>		<p>Функция</p>	<p>Қол жетімді дәретхана орналасқан жері, оның ішінде толық қатынасты мен құралдары үшін</p>
		<p>Сурет мазмұны</p>	<p>Мүгедектер арбасында адамның қыр көрінісі</p>



3-кестенің жалғасы

1	2	3	
<p>PI PF 007 Ауыз суы</p>		<p>Функция</p>	<p>Ауыз ағын су көрсетеді</p>
		<p>Сурет мазмұны</p>	<p>Толқынды сызықтармен белгіленген суы бар стакан үстіндегі шүмек.</p>
<p>PI PF 008 Тіркеу немесе ресепшн</p>		<p>Функция</p>	<p>Тіркеу немесе ресепшн орналасқан жерді көрсетеді</p>
		<p>Сурет мазмұны</p>	<p>Үстел қасында басқа кісіні қарсы алып тұрған адам сұлбасы</p>



1	2	3	
<p>PI PF 009 Бағажды іздеу қызметі немесе табылған заттар бюросы</p>		<p>Функция</p>	<p>Бағажды іздеу қызметі немесе табылған заттар бюросы тұрған жерді көрсетеді</p>
		<p>Сурет мазмұны</p>	<p>Бессаусақты қолғап, құлақшасында сұрақ белгісі бейнеленген қолшатыр және портфель.</p>
<p>PI PF 010 Билеттер немесе билеттерді сату</p>			<p>Функция</p>
		<p>Сурет мазмұны</p>	<p>Билеттерді сату орнын көрсету</p> <p>Екі билетті ұстап тұрған қол</p>



3-кестенің жалғасы

1	2	3	
<p>PI PF 011 Билеттерді тексеру</p>		<p>Функция</p>	<p>Билеттерді тексеру құралының орналасқан жерін көрсетеді</p>
		<p>Сурет мазмұны</p>	<p>Автоматқа билет салған қол</p>
<p>PI PF 012 Сақтау камерасы</p>		<p>Функция</p>	<p>Жүкті сақтау үшін уақытша қалдыруға болатын жерін нұсқау.</p>
		<p>Сурет мазмұны</p>	<p>Екі сөреге ұқыппен орналастырылған төрт жүк орнынан тұратын жинақ.</p>



1	2	3	
<p>PI PF 013 Сақтау камерасы немесе жабылатын тиынды шкафтар</p>		<p>Функция</p>	<p>Жүкті сақтау үшін уақытша қалдыруға болатын орынды нұсқау.</p>
		<p>Сурет мазмұны</p>	<p>Тікбұрыш ішіндегі сөмке, құлып тесігіне салынған кілтпен</p>
<p>PI PF 014 Күту залы немесе демалу бөлмесі</p>		<p>Функция</p>	<p>Адамдардың отырып күте алатын жерді көрсетеді</p>
		<p>Сурет мазмұны</p>	<p>Екі адамның сұлбасы (көрінісі қырынан) және олардың бастарының үстіне сағат салынған.</p>



3-кестенің жалғасы

1	2	3	
<p>PI PF 015 Темекі тартуға арналған орын немесе темекі тартуға рұқсат етіледі</p>		<p>Функция</p>	<p>Темекі тартуға арналған орынын көрсетеді</p>
		<p>Сурет мазмұны</p>	<p>Түтіндеген темекінің қырынан көрініс</p>
<p>PI PF 016 Пошта немесе пошта бөлімшесі пошта жәшігі</p>		<p>Функция</p>	<p>Пошта немесе пошта бөлімшесі орналасқан орынды көрсетеді</p>
		<p>Сурет мазмұны</p>	<p>Артқы жағынан конверттің контуры</p>



1	2	3	
<p>PI PF 017 Телефон</p>		<p>Функция</p>	<p>Телефон байланысын нұсқау</p>
		<p>Сурет мазмұны</p>	<p>Қырынан көрсетілген телефон трубкасы.</p>
<p>PI PF 018 Багаж арбалар мен қоларбалар</p>		<p>Функция</p>	<p>Қоғамдық пайдалану үшін багаж арбалары және қоларбалар орнын көрсету үшін</p>
		<p>Сурет мазмұны</p>	<p>Арбадағы багаждың қыры көрінісі</p>



3-кестенің жалғасы

1	2	3	
<p>PI PF 019 Лифт немесе жүк көтергіш</p>		<p>Функция</p>	<p>Қоғамдық лифтісінің орналасқан жерін нұсқау.</p>
		<p>Сурет мазмұны</p>	<p>Шахтадағы лифт кабинасы және кабина шіндегі бірнеше батырмалар. Кабина ішінде тұрған адам сұлбасы. Жоғарыға бағытталған нұсқа - кабина үстінде. Төменге бағытталған нұсқа – кабина астында.</p>
<p>PI PF 020 Эскалатор</p>		<p>Функция</p>	<p>Қоғамдық эскалатордың орналасқан жерін көрсетеді</p>
		<p>Сурет мазмұны</p>	<p>Эскалатордағы екі адамның сұлбалары</p>



1	2	3	
<p>PI PF 021 Баспалдақ</p>		<p>Функция</p>	<p>Баспалдақ</p>
		<p>Сурет мазмұны</p>	<p>екі адам сұлбасымен бірге салынған баспалдақ, егер белгілі бір бағыт қарастырылмаса, олардың бірі баспалдақпен көтеріліп барады, ал екіншісі түсіп келеді;</p> <p>Ескертпе - Көтеріліп немесе түсіп бара жатқан бір адамның сұлбасы бар бір бағыттағы баспалдақ</p>
<p>PI PF 022 Еңіс жол немесе пандус</p>		<p>Функция</p>	<p>Еңіс жол немесе пандус орыны көрсетілген</p>
		<p>Сурет мазмұны</p>	<p>Мүгедектер арбасындағы адам және жанында келе жатқан адамның сұлбаларының қырынан көрінісі</p>



3-кестенің жалғасы

1	2	3	
<p>PI PF 023 Балалар бөлмесі немесе нәресте күтімі</p>		<p>Функция</p>	<p>Балалар бөлмесі орналасқан жерді көрсету</p>
		<p>Сурет мазмұны</p>	<p>Балаға караған адамның қырынан көрініс. Бала тамақтандыруға арналған бөтелкенің суреті</p>
<p>PI PF 024 Гардероб</p>		<p>Функция</p>	<p>Шешінетін бөлме орнын көрсету үшін</p>
		<p>Сурет мазмұны</p>	<p>Пальто ілгіші, сөмке және қалпақ</p>



1	2	3	
<p>PI PF 025 Себезгі</p>		<p>Функция</p>	<p>Қоғамдық себезгі орналасқан орынын көрсетеді</p>
		<p>Сурет мазмұны</p>	<p>Торынан бақке үзік сызықтармен бейнеленген су құйылып жатқан, қырынан салынған себезгі көрінісі.</p>
<p>PI PF 026 Ванна</p>		<p>Функция</p>	<p>Қоғамдық ванна орналасқан орын көрсетеді</p>
		<p>Сурет мазмұны</p>	<p>Ваннадағы адам суретінің қыр көрінісі</p>



3-кестенің жалғасы

1	2	3	
<p>PI PF 027 Қоқыссала- ла- тынжәшік, урна немесе қоқыс шелегі</p>		<p>Функция</p>	<p>Қоқыс салынуға тиісті қоқысжәшігін нұсқау</p>
<p>PI PF 028 Кіру немесе кіретін есік</p>		<p>Функция</p>	<p>Бір жаққа бару үшін ұсынылатын кіру орныннемесе бағдарын нұсқау және белгілеу</p>
		<p>Сурет мазмұны</p>	<p>Ішке қарай бағыт көрсеткіші екі сызықтарымен</p>



1	2	3	
<p>PI PF 029 Шығу немесе шығатын есік</p>		<p>Функция</p>	<p>Қандай да бір жактан шығу үшін ұсынылатын шығу орнын немесе бағдарын нұсқау және- белгілеу</p>
		<p>Сурет мазмұны</p>	<p>Шығу бағыт көрсеткіші екі сызықтарымен</p>
<p>PI PF 030 Бағытты көрсеткіш</p>		<p>Функция</p>	<p>Адамдардың қозғалысының бағытын көрсету үшін. Ескертпе - тек ғана басқа белгілермен бірлесе отырып пайдаланылуы тиіс</p>
		<p>Сурет мазмұны</p>	<p>Ұшындағы бұрышы 84°-тан бастап 86° дейін құрайтын Бельгиялық ұшы бар нұсқар. Ескертпе – Әр түрлі жаққа 45° бұруға болады 4.3. кара</p>



3-кестенің жалғасы

1	2	3	
<p>PI PF 031 жүк көтергіш қол жетімді немесе лифт</p>		<p>Функция</p>	<p>Қол жетімді қоғамдық көтеру/лифт орынын көрсету үшін</p>
		<p>Сурет мазмұны</p>	<p>Лифт кабина-кабина-сы/шахтағы жүк тиегіш, түймешіктер мен мүгедектік арбасын адам суретті және кабинада тұрған адамды көрсететін. «Жоғары» кабина үстіндегі көрсеткіш және «төмен» кабина астындағы көрсеткіш</p>
<p>PI PF 032 Жылжымалы жол/жолаушылар конвейері</p>		<p>Функция</p>	<p>Жұртшылыққа арналған жылжымалы жолорнын көрсету үшін</p>
		<p>Сурет мазмұны</p>	<p>Жылжымалы жолдағы екі адамның қырынан көрінісі</p>



1	2	3	
<p>PI PF 033 Төменге бағытталған эскалатор</p>		<p>Функция</p>	<p>Қозғалысы төменге қарай эскалатор орналасқан орнын көрсетеді</p>
<p>PI PF 034 Жоғарға бағытталған эскалатор</p>		<p>Функция —</p>	<p>Қозғалысы жоғарыға қарай эскалатор орналасқан орнын көрсетеді</p>
		<p>Сурет мазмұны</p>	<p>Қозғалысы жоғарыға қарай деген көрсеткіші бар эскалатор орналасқан орнын көрсетеді</p>



3-кестенің жалғасы



1	2	3	
<p>PI PF 036 Балалар клиникасы</p>		<p>Функция</p>	<p>Төтенше ре- жим емес, ба- ла денсау- лығына кара- пайым қамқорлық көзделген ба- лалар клини- касының ор- нын көрсетіңіз</p>
		<p>Сурет мазмұны</p>	<p>Нәресте жа- ялықта және жоғарғы оң жақ бұрышта кресі</p>
<p>PI PF 043 Тіс дәрігері</p>		<p>Функция</p>	<p>Ауз және тіс емдеу медициналық мекеме орналасқан орынды көрсетеді</p>
		<p>Сурет мазмұны</p>	<p>Тістің қырынан көрінісі. жоғарғы оң жақ бұрышта кресі.</p>



1	2	3	
<p>PI PF 044 Емхана немесе дәрігер</p>		<p>Функция</p>	<p>Денсаулық сақтау ұсынатын емхана орны көрсетіледі</p>
		<p>Сурет мазмұны</p>	<p>Мойынында стетоскоп таққан адам сұлбасы алдыңғы көрініс. Жоғарғы оң жақ бұрышында крест.</p>
<p>PI PF 045 Жүру мүмкіндігі шектеулілерге арналған орын</p>		<p>Функция</p>	<p>Жүру қабілеті шектеулі адамдарға арналған қол жетімді көмегі</p>
		<p>Сурет мазмұны</p>	<p>Еңкейген адам сұлбасының қырынан көрініс. Жүру жеңілдету үшін құрал</p>

3-кестенің жалғасы



1	2	3	
<p>PI PF 046 Көмекші ит</p>		<p>Функция</p>	<p>Итпен көмек рұқсат етілген орынды көрсетіңіз</p>
<p>PI PF 047 Жеке көмекшісі</p>		<p>Функция</p>	<p>Функционалдық бұзылулары бар адамдар үшін жеке көмекші болуын көрсетеді</p>
		<p>Сурет мазмұны</p>	<p>Қол ұстасып келе жатқан екі адамның сұлбасының қырынан көрініс</p>



1	2	3	
<p>PI PF 048 Естуі нашар- ларға ар- налған</p>		<p>Функция</p>	<p>Естуі нашар- ларға ар- налған ерек- ше шарттар бар болған кезде жаб- дықты көрсетініз</p>
		<p>Сурет мазмұны</p>	<p>Құлақ, сынған желісі екі шетінде атап өтті.</p>
<p>PI PF 049: Көру қабілеті нашар- ларға ар- налған құрал</p>		<p>Функция</p>	<p>Нашар көретін адам- дарға ар- налған арнайы жағдайлар барын білдіреді</p>
		<p>Сурет мазмұны</p>	<p>Оң жағы жабылған ал- ты қиғаш сызықтары бар жоғары- дан оңға ай- дап - солға төмен көз бір диагоналі желісі</p>

1	2	3	
<p>PI PF 050 Вегетари- андық тағамдар</p>		<p>Функция</p>	<p>Вегетари- андық тағам- дар бар екенін көрсетеді</p>
		<p>Сурет мазмұны</p>	<p>Шанышқы, сәбіз</p>
<p>PI PF 051 Соқыр немесе көру қабілеті нашарларғ а</p>		<p>Функция</p>	<p>Соқыр немесе көру қабілеті нашарлар адамдарға ар- налған арнайы жағдайлар барын білдіреді</p>
		<p>Сурет мазмұны</p>	<p>Таяқ пен келе жатқан адамның сұлбасының қырынан көрініс</p>



1	2	3	
<p>PI PF 054 Мұражай</p>		<p>Функция</p>	<p>Мұражай орнын көрсету</p>
		<p>Сурет мазмұны</p>	<p>Тіреуіштіре бар көне заманның кезінің ғимараты. Төрт тіреуіштері, үшбұрышты төбесі</p>
<p>PI PF 055 Алдымен жасы үлкен адамдарды өткізіңіздер</p>		<p>Функция</p>	<p>Бірінші жасы үлкен адамдарды өткізу керек екенін білдіреді</p>
		<p>Сурет мазмұны</p>	<p>Таяқ ұстап тұрған адамның сұлбасы, алдынан көрініс</p>



3-кестенің жалғасы

1	2	3	
<p>PI PF 056 Алдымен жарақаттан ған адамдарды өткізіңіздер</p>		<p>Функция</p>	<p>Алдымен жа- рақаттанған адамдарды өткізу қажет екенін көрсетеді</p>
		<p>Сурет мазмұны</p>	<p>Таяқ ұстап тұрған адамның сұлбасы, алдынан көрініс</p>
<p>PI PF 057 Алдымен ішкі аурулары бар адамдарды өткізіңіздер</p>		<p>Функция</p>	<p>Алдымен ішкі аурулары бар адамдарды өткізу керек екенін білдіреді</p>
		<p>Сурет мазмұны</p>	<p>Тұрған адамның сұлбасының қырынан көрініс, сұлба ішінде жүрек суреті ішінде крес бар</p>



1	2	3	
<p>PI PF 058 Балалары бар адамдарды өткізіңіздер</p>		<p>Функция</p>	<p>Балалары бар адамды бірінші өткізу керек екенін көрсетеді</p>
		<p>Сурет мазмұны</p>	<p>Алдында баласы бар адамның сұлбасының қырынан көрініс, жатық сызық.</p>
<p>PI PF 059 Алдымен жүкті әйелдерді өткізіңіз</p>		<p>Функция</p>	<p>Бірінші жүкті әйелдерді өткізу керек екенін білдіреді, мысалы лифтқа</p>
		<p>Сурет мазмұны</p>	<p>Жүкті әйел сұлбасының қырынан көрініс</p>



3-кестенің жалғасы

1	2	3	
<p>PI PF 062 Белгіленген тілде сөйлесу</p>		<p>Функция</p>	<p>Көрсетілген тілде осы жерде сөйлесуге болатынын көрсетеді, мысалы испандық тілі</p>
<p>PI PF 063 Қайта өндеу – қаңылтыр күты</p>		<p>Функция</p>	<p>Қайта өндеуге арналған құтарды салу орнын көрсету</p>
		<p>Сурет мазмұны</p>	<p>Күты, жоғарыда қайта өндеу үшбұрышы жоғарыда он жақ бұрышта</p>


1	2	3	
<p>PI PF 064 Қайта өндеу – магнитті болат</p>		<p>Функция</p>	<p>Қайта өндеуге арналған магнитті болатты салу орынын көрсету</p>
<p>PI PF 065 Қайта өндеу - шыны</p>		<p>Функция</p>	<p>Қайта өндеуге арналған шыныны салу орнын көрсету</p>
		<p>Сурет мазмұны</p>	<p>Солдан оңға қарай еңкейіп жатқан магнит, астында үш сызық, қайта өндеу үш бұрышы жоғарыда он жақ бұрышта</p> <p>Бөтелке, қайта өндеу үшбұрышы жоғарыда он жақ бұрышта.</p>

3-кестенің жалғасы


1	2	3	
<p>PI PF 066 Қайта өңдеу жабық циклы</p>		<p>Функция</p>	<p>Жабық қайта өңдеу циклына арналған кәдеге жарату бункеры немесе контейнері</p>
<p>PI PF 067 Жерасты өтпе жолы</p>		<p>Функция</p>	<p>Жерасты жолы тұрған жерді көрсету</p>
		<p>Сурет мазмұны</p>	<p>Қайта өңдеу цикл үшбұрышы</p>
		<p>Сурет мазмұны</p>	<p>Жерасты өтпе жолының баспалдағы және адам сұлбасының қырынан көрініс; түсіп келе жатқан бір адамның сұлбасы көрініс</p>

1	2	3	
<p>PI PF 068 Багаж берілетін орын</p>		<p>Функция</p>	<p>Багаж берілетін орынды көрсету үшін</p>
		<p>Сурет мазмұны</p>	<p>фургон үстінде шабадан</p>
<p>PI PF 069 Багаж жеткізетін көмекші</p>		<p>Функция</p>	<p>Багаж жеткізетін көмекшінің орынын көрсету</p>
		<p>Сурет мазмұны</p>	<p>Сөмкемен арба итеріп бара жатқан адамның сұлбасын ұырынан көрініс</p>



3-кестенің соңы



1	2	3	
<p>PI PF 070 Елшілік үйі</p>		<p>Функция</p>	<p>Елшілік үйі орналасқан орнын көрсетеді</p>
		<p>Сурет мазмұны</p>	<p>Аркалы қақпасы мен сол жағында орнатылған туы бар үй.</p>

4-кесте– Қоғамдық орындардағы ақпараттық рәміздер.
Көлік құралдары

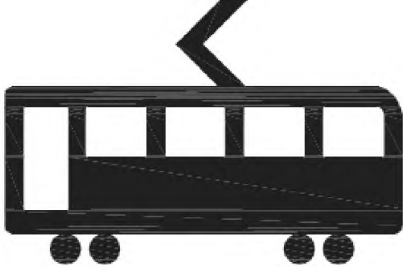

Сілтеме № Мағынасы	Графикалық рәмізі	Рәміз функциясы және сурет мазмұны	
1	2	3	
<p>PI TF 001 Әуежай немесе ұшақ</p>		<p>Функция</p>	<p>аэропорттың және ұшақтың орналасуын нұсқау.</p>
<p>PI TF 002 Темір жол станциясы немесе темір жол немесе поезд</p>		<p>Функция</p>	<p>Поездардың тұрған жерін көрсетеді</p>
		<p>Сурет мазмұны</p>	<p>Алдынан немесе қырынан көрсетілген поезд және теміржол желісін</p>



4-кестенің жалғасы

1	2	3	
<p>PITF 003 Метропите н немесе темір жол немесе поезд</p>		<p>Функция</p>	<p>Метрополи- тен немесе метро поездының тұрған жері</p>
		<p>Сурет мазмұны</p>	<p>Теміржол желісінде метрополиите- нанемесе мет- ро поездының алдынан көрініс</p>
<p>PITF 004 Кемелер немесе порт немесе па- ромдар немесе қайықтар</p>		<p>Функция</p>	<p>Сукөлігі қызметтерінің орналасқан жерін нұсқау және осы қызметтерді белгілеу</p>
		<p>Сурет мазмұны</p>	<p>Қайықтың қырынан салынған көрініс.</p>


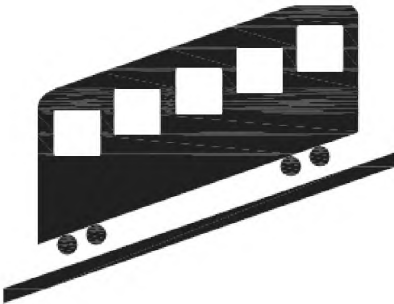
1	2	3	
<p>PI TF 005 Тікұшак аймағы және тікұшактар</p>		<p>Функция</p>	<p>Тікұшактар- дың орнын көрсету</p>
		<p>Сурет мазмұны</p>	<p>Қырынан көрсетілген тікұшак</p>
<p>PI TF 006 Автобекет немесе ав- тобус аял- дамасы немесе ав- тобустар</p>		<p>Функция</p>	<p>Автобусор- нын көрсету</p>
		<p>Сурет мазмұны</p>	<p>Автобустың қырынан көрініс</p>



4-кестенің жалғасы

1	2	3	
<p>PI TF 007 Трамвай немесе трамвай аялдамасы</p>		<p>Функция</p>	<p>Трамвай көлігіне нұсқау.</p>
<p>PI TF 008 Такси тұрағы немесе так- си</p>		<p>Функция</p>	<p>Такси тұратын орынды көрсетеді</p>
		<p>Сурет мазмұны</p>	<p>Такси көрінісі алдыңғы жағы, белгінің құрамына «TAXI» жа- зуы кіреді.</p>



1	2	3	
<p>PI TF 009 Автокөлікті жалға алу</p>		<p>Функция</p>	<p>Автокөлікті жалға алу орнын көрсетеді</p>
<p>PI TF 010 Велосипедтер немесе дөңгелекті құралдар</p>		<p>Функция</p>	<p>Велосипедтер немесе дөңгелекті құралдар бар орнын көрсету үшін</p>
		<p>Сурет мазмұны</p>	<p>Велосипедтегі қауіпсіздік шлем киген адам суреттің қыры көрінісі</p>



4-кестенің жалғасы

1	2	3	
<p>PI TF 011 Арқан жол</p>		<p>Функция</p>	<p>Арқан жол вагондарының орнын көрсету</p>
<p>PI TF 012 Фуникулер немесе арқан темір жол</p>		<p>Функция</p>	<p>Фуникулер немесе арқан темір жол тұрған жерін көрсету</p>
		<p>Сурет мазмұны</p>	<p>Еніс арқанға ілінген қырынан салынған вагон көрінісі</p>
		<p>Сурет мазмұны</p>	<p>Еніс арқанға ілінген фуникулер арқан темір жолқырынан көрініс</p>

1	2	3	
<p>PI TF 013 Креслолы көтергіш</p>		<p>Функция</p>	<p>Креслолы көтергіш орналасқан жерін көрсету</p>
		<p>Сурет мазмұны</p>	<p>Еніс арқанға ілінген креслода отырған адамның сұлбасы, қырынан көрінісі</p>
<p>PI TF 014 Тұрақ немесе автотұрақ</p>		<p>Функция</p>	<p>Автотұрақ орналасқан орнын көрсетеді</p>
		<p>Сурет мазмұны</p>	<p>«P» үлкен әрпі мен көліктің алдынан көрініс</p>

4-кестенің жалғасы

1	2	3	
<p>PI TF 015 Рейстің кетуі</p>		<p>Функция</p>	<p>Рейстің кететін жерін көрсетеді</p>
		<p>Сурет мазмұны</p>	<p>Ұшу алаңынан кетіп бара жатқан ұшақтың қырынан көрініс</p>
<p>PI TF 016 Рейстің келуі</p>		<p>Функция</p>	<p>Рейстің келуін көрсетеді</p>
		<p>Сурет мазмұны</p>	<p>Ұшу алаңына қонып келе жатқан ұшақтың қырынан көрініс</p>


1	2	3	
<p>PI TF 017 Рейстерді реттеу</p>		<p>Функция</p>	<p>Ұшу арасындағы кідіріс қамтамасыз ету, қызметкерлердің маршруты мен орнын көрсету үшін</p>
<p>PI TF 018 Кедендік тексеру немесе багажды тексеру</p>		<p>Функция</p>	<p>Кедендік тексеру немесе багажды тіркеу орнын көрсетеді</p>
		<p>Сурет мазмұны</p>	<p>Тұрғысынан әуе кемелерінің арасындағы өтетін чемоданы бар адам сұлбасы қырынан көрініс</p>
		<p>Сурет мазмұны</p>	<p>Қолын ашық шаданға салған фуражка киген адам сұлбасы</p>

4-кестенің жалғасы

1	2	3	
<p>PITF 019 Көші-қон немесе паспорттық бақылау орны /тексеру</p>		<p>Функция</p>	<p>Көші-қон немесе паспорттық бақылау орнын көрсету</p>
<p>PITF 020 Багажды алатын орын</p>		<p>Функция</p>	<p>Багажды алатын орынын көрсетеді</p>
		<p>Сурет мазмұны</p>	<p>Паспорт қарап тұрған қалпақ киген адам</p> <p>Конвейерден сөмке көтеріп жатқан адамның сұлбасының қырынан көрініс</p>



1	2	3	
<p>PI TF 021 Велосипедке арналған тұрақ</p>		<p>Функция</p>	<p>Велосипед тұрағы орнын көрсету үшін</p>
		<p>Сурет мазмұны</p>	<p>«P» бас әріпі мен велосипедтің қыр көрінісі</p>
<p>PI TF 022 Қарттарға арналған орындар</p>		<p>Функция</p>	<p>Қарттарға арналған орындарды көрсетеді</p>
		<p>Сурет мазмұны</p>	<p>Таяқпен отырған адамның қырынан көрініс, жатық сызық</p>

4-кестенің жалғасы

1	2	3	
<p>PI TF 023 Жарақаттанған адамдарға арналған орындар</p>		<p>Функция</p>	<p>Жарақаттанған адамдарға арналған орындарды көрсетеді</p>
<p>PI TF 024 Ішкі аурулары бар адамдарға арналған орындар</p>		<p>Функция</p>	<p>Ішкі аурулар бар адамдарға арналған орындарды көрсетеді</p>
		<p>Сурет мазмұны</p>	<p>Отырған адамның сұлбасының қырынан көрініс, сұлба ішінде жүрек суреті ішінде крес бар</p>


1	2	3	
<p>PI TF 025 Балалары бар адамдарға арналған орын</p>		<p>Функция</p>	<p>Балалары бар адамдарға арналған орынды көрсетеді</p>
		<p>Сурет мазмұны</p>	<p>Алдында баласы бар адамның сұлбасының қырынан көрініс, жатық сызық</p>
<p>PI TF 026 Жүкті әйелдерге арналған орындар</p>		<p>Функция</p>	<p>Жүкті әйелдерге арналған орындарды көрсетеді</p>
		<p>Сурет мазмұны</p>	<p>Жүкті әйелдің сұлбасы қырынан көрсетілген, жатық сызық</p>

4-кестенің жалғасы

1	2	3	
<p>PI TF 027 Аэропорт автобусы</p>		<p>Функция</p>	<p>Аэропорт автобусының орнын көрсетеді</p>
		<p>Сурет мазмұны</p>	<p>Қырынан көрсетілген автобус, үстінде он жақ бұрышында самолет</p>
<p>PI TF 028 Көлік орталығы</p>		<p>Функция</p>	<p>Әртүрлі көлік орталығы</p>
		<p>Сурет мазмұны</p>	<p>Поезд, автобус, такси, алдынан көрініс</p>



1	2	3	
<p>PI TF 030 Бағажды өлшеу</p>		<p>Функция</p>	<p>Бағажды өлшеу орнын көрсету</p>
		<p>Сурет мазмұны</p>	<p>Таразыдағы сөмке</p>
<p>PI TF 035 Су таксi</p>		<p>Функция</p>	<p>Су таксi қызметтерiнiң орналасқан жерiн нұсқау</p>
		<p>Сурет мазмұны</p>	<p>Төбесiнде TAXI сөзi жақтауда, Екi толқынды сызығы астында, қайықтың алдыңғы көрiнiсi</p>



4-кестенің соңы

1	2	3	
<p>PI TF 037 Тексеру аймағы</p>		<p>Функция</p>	<p>Тексеру жабдығының орналасқан жері</p>
		<p>Сурет мазмұны</p>	<p>Тексеру жабдығының ортасында тұрған адам сұлбасының алдынан көрініс.</p>



Сілтеме№ Мағынасы	Графикалық рәмізі	Рәміздің қызметі және сурет мазмұны	
1	2	3	
<p>PI TC 001 Панорама</p>		<p>Функция</p>	<p>Панорамалық көрініс қарауға арналған жерді көрсетеді</p>
		<p>Сурет мазмұны</p>	<p>Дүрбі немесе телескопқа қарап тұрған адамның сұлбасының ыр көрінісі</p>
<p>PI TC 002 Лагерь құратын орын немесе кемпинг</p>		<p>Функция</p>	<p>Қоғамдық кемпинг орындарын көрсетеді</p>
		<p>Сурет мазмұны</p>	<p>«Вигвам» стиліндегі шатыр мен тал</p>



5-кестенің жалғасы

1	2	3	
<p>PI TC 003 Автофургон және автотіркеме тұрағы</p>		<p>Функция</p>	<p>Автофургон және автотіркеме тұрағы орнын көрсетеді</p>
		<p>Сурет мазмұны</p>	<p>Автофургон қырынан көрініс және тал</p>
<p>PI TC 004 Пикник аймағы</p>		<p>Функция</p>	<p>Пикник аймағын көрсетеді</p>
		<p>Сурет мазмұны</p>	<p>Тал қасында пикникке арналған үстел басында отырған адамның қырынан көрініс</p>



1	2	3	
<p>PI TC 005 Ойын алаңы</p>		<p>Функция</p>	<p>Балаларға арналған ойын алаңы орнын көрсетеді</p>
		<p>Сурет мазмұны</p>	<p>Алтыбақанда отырған балалардың қырынан көрініс</p>
<p>PI TC 006 Саябақ – көңіл көтеру</p>		<p>Функция</p>	<p>Көңіл көтеру үшін орналасқан саябақ орынын көрсетеді</p>
		<p>Сурет мазмұны</p>	<p>Тал және орындық</p>



5-кестенің жалғасы

1	2	3	
<p>PI TC 007 Хайуанаттар бағы</p>		<p>Функция</p>	<p>Хайуанаттар бағының орналасқан жерін көрсету</p>
		<p>Сурет мазмұны</p>	<p>Пілдің қырынан көрініс</p>
<p>PI TC 008 Жалпы демалыс табиғат аймағы</p>		<p>Функция</p>	<p>Демалыс табиғат аймағын көрсетеді</p>
		<p>Сурет мазмұны</p>	<p>Қол ұстасып келе жатқан екі адамның сұлбасы, оң жақ бұрышында тал</p>



1	2	3	
<p>PI TC 009 Жорық бағыты</p>		<p>Функция</p>	<p>Жорық бағытын көрсетеді</p>
		<p>Сурет мазмұны</p>	<p>Сөмкесі бар жүріп бара жатқан адамның сұлбасы</p>
<p>PI TC 010 Лагерь алауына арналған орын</p>		<p>Функция</p>	<p>Лагерь алауын жағуға арналған орынды көрсетеді</p>
		<p>Сурет мазмұны</p>	<p>Жанып жатқан ағаштар, үстінгі оң жақ бұрышында шатыр</p>



5-кестенің жалғасы

1	2	3	
<p>PI TC 011</p> <p>Құстар қорығы</p>		<p>Функция</p>	<p>Құстар қорығы орналасқанын көрсетеді</p>
		<p>Сурет мазмұны</p>	<p>Ұшып бара жатқан екі құс</p>
<p>PI TC 012</p> <p>Саз-батпақ жер</p>		<p>Функция</p>	<p>Саз-батпақ жерін көрсетеді</p>
		<p>Сурет мазмұны</p>	<p>Үш орында өткір шөп. Толқынды сызықтардың екі жиынтығы.</p>



1	2	3	
<p>PI TC 013 Ыстық қайнар көз немесе ыстық ванна</p>		<p>Функция</p>	<p>Ыстық қайнар көз немесе ыстық ванна орнын көрсетіңіз</p>
		<p>Сурет мазмұны</p>	<p>Шенбер ішіндегі үш адамның фигурасының үстінде үш S-тәрізді желісі бар</p>
<p>PI TC 014 Аудио туризм</p>		<p>Функция</p>	<p>Жұртшылық үшін қол жетімді жазу жабдықтарын көрсетеді</p>
		<p>Сурет мазмұны</p>	<p>Құлақаспап, адамның фигурасы.</p>



5-кестенің жалғасы

1	2	3	
<p>PI TC 015 Жабық ойын алаңы</p>		<p>Функция</p>	<p>Балалар ойнауға болатын бөлме орнын көрсетеді</p>
<p>PI TC 016 Жаз кезінде жеңіл түскіасқа арналған жабық орын</p>		<p>Функция</p>	<p>Жаз кезінде жеңіл түскіасқа арналған жабық орынның орнын көрсетеді</p>
		<p>Сурет мазмұны</p>	<p>Екі бала (ұл мен қыз), тізде отырған қырынан көрініс, ойыншық жүк келігі, бастарында «V» төңкерілген ұқсаған белгі</p>
		<p>Сурет мазмұны</p>	<p>Алма, термос, саптыаяқ, қырынан көрініс. үстінде «V» төңкерілген</p>

1	2	3	
<p>PI TC 017 Жағажай</p>		<p>Функция</p>	<p>Жағажайдың орналасқан орны</p>
		<p>Сурет мазмұны</p>	<p>Адам сұлбасының қырынан отырысы, тент және су.</p>
<p>PI TC 018 Планетарий</p>		<p>Функция</p>	<p>Планетарий орналасқан жерді көрсетеді</p>
		<p>Сурет мазмұны</p>	<p>Күмбез ішінде жұлдыздар мен шолпандар</p>

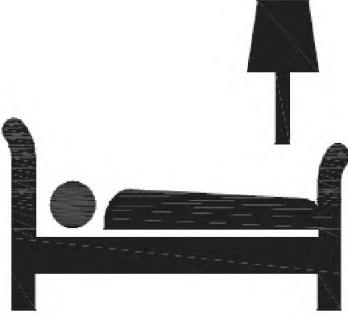

6-кесте – Қоғамдық орындардағы ақпараттық рәміздер. Спорттық іс-шаралар

Сілтеме № Мағынасы	Графикалық рәмізі	Рәміз функциясы және сурет мазмұны	
1	2	3	
<p>PI SA 001 Жалпы спорт түрлері немесе спорттық іс-қызметі</p>		<p>Функция —</p>	<p>Әртүрлі үш спорттық іс-шаралар орнын көрсетеді</p>
		<p>Сурет мазмұны</p>	<p>Әртүрлі үш спорттық керек-жарақтар - ракетка, доп, хоккей таяқшасы</p>
<p>PI SA 002 Стадион</p>		<p>Функция —</p>	<p>Спорттық стадион орналған жерді көрсетеді</p>
		<p>Сурет мазмұны</p>	<p>Стадион үстінен көрсетілген трибунамен футбол алаңы</p>



1	2	3	
<p>PISA 003 Жабық жүзу бас- сейні</p>		<p>Функция</p>	<p>Жабық жүзу бассейні орнын көрсетеді</p>
<p>PI SA 004 Спортзал</p>		<p>Функция</p>	<p>Спортпен шұғылдануға арналған ғимаратты көрсетеді</p>
		<p>Сурет мазмұны</p>	<p>Жүзіп бара жатқан адам сұлбасы. Екі толқынды сызық. Үстінде төңкерілген «V» белгісі</p>
		<p>Сурет мазмұны</p>	<p>Ракетка, доп, хоккей таяқшасы. Үстінде «V» төңкерілген</p>

7-кесте – Қоғамдық орындардағы ақпараттық рәміздер.
Коммерциалық қызмет

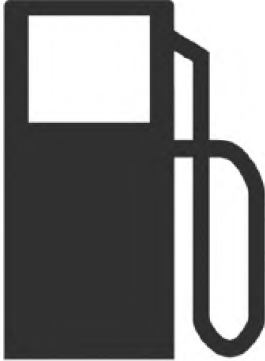

Сілтеме № Мағынасы	Графикалық рәмізі	Рәміз функциясы және сурет мазмұны	
1	2	3	
<p>PI CF 001 Мейрамхана</p>		<p>Функция</p>	<p>Мейрамхана тұрған жерді көрсетеді</p>
<p>PI CF 002 Буфет немесе кафе немесе жеңіл-желпі таңғы ас дайындайтын дәмхана</p>		<p>Функция</p>	<p>Буфет немесе кафе немесе жеңіл-желпі таңғы ас дайындайтын дәмхана орнын көрсетеді</p>
		<p>Сурет мазмұны</p>	<p>Шыныаяқтар мен табактың қыр түрі</p>



1	2	3	
<p>PI CF 003 Қонақ үй немесе тұрғын үй</p>		<p>Функция</p>	<p>Тұрғын үй тұрған жердің нұсқауы</p>
<p>PI CF 004 Валюта айырбастау /айырбастау пункті</p>		<p>Функция</p>	<p>Валюта айырбастау пункті орналасқан жерін нұсқау</p>
		<p>Сурет мазмұны</p>	<p>Валюта бел- гісі бейнелен- ген ақшалар және әртүрлі валюта бел- гілері са- лынған үш еркін орна- ласқан тиын- дар.</p>



1	2	3	
<p>PICF 005 Банкомат</p>		<p>Функция</p>	<p>Банкоматтың орнын көрсету үшін</p>
		<p>Сурет мазмұны</p>	<p>Банкомат ұясынан үш банкнота алып тұрған қол</p>
<p>PI CF 006 Дүкендер немесе шопинг</p>		<p>Функция</p>	<p>Сатып алу үшін нысандардың орнын көрсетеді</p>
		<p>Сурет мазмұны</p>	<p>Шопинг немесе сатып алу үшін арналған арбаның қырынан көрініс</p>



1	2	3	
<p>PI CF 007 Дәріхана</p>		<p>Функция</p>	<p>Дәріхана орналасқан орынды көрсетеді</p>
		<p>Сурет мазмұны</p>	<p>Бір тығын және таблеткалар бар бөтелке. Крест медициналық көмек көрсетеді</p> <p>Ескертпе - Кресті орнына мәдениетке байланысты басқа белгі орнатылуы мүмкін</p>
<p>PI CF 008 Бар</p>		<p>Функция</p>	<p>Бардың орналасқан орнын көрсетеді</p>
		<p>Сурет мазмұны</p>	<p>Коктейль бар стакан</p>

7-кестенің жалғасы

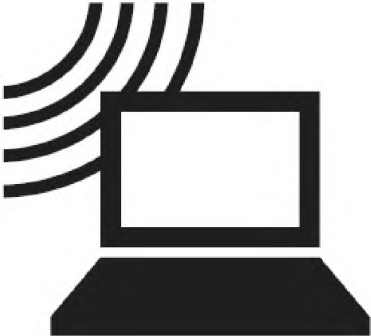
1	2	3	
<p>PI CF 009 Жанармай күю стан- циясы</p>		<p>Функция</p>	<p>Қозғалтқыштар ға арналған отынның бар екендігін нұсқау.</p>
<p>PI CF 010 Конфе- ренцияға қызмет көрсету құралда- ры</p>		<p>Функция</p>	<p>Конференция қызмет ету құралдарын көрсетеді</p>
		<p>Сурет мазмұны</p>	<p>Үстел басында отырған адамдар сұлбалары</p>

1	2	3	
<p>PI CF 011 Интернет – кафе</p>		<p>Функция</p>	<p>Интернет компьютерге және қосылу рұқсаты бар кафе орнын, сондай-ақ қызмет көрсету жеңіл тағамдар және сергітеді ұсынуын көрсетеді</p>
<p>PI CF 012 Аяқ гигиенасы немесе подиар- трия</p>		<p>Функция</p>	<p>Табан емдеуді ұсынатын объектінің орналасқан жерін көрсетеді</p>
		<p>Сурет мазмұны</p>	<p>Аяқ ізі және жоғарғы оң жақ бұрышында медициналық орталықты көрсететін кресі</p>

1	2	3	
<p>PI CF 014 Жаңалықтар стенді/ Газет дүңгіршегі / Газет дүңгіршегі несі</p>		<p>Функция</p>	<p>Жаналықтар стенді/Газет дүңгіршегі орнын көрсетеді</p>
<p>PICF 015 Шаштараз немесе сұлулық салоны</p>		<p>Функция</p>	<p>Шаштараз немесе сұлулық сало- ны орнын көрсетеді</p>
		<p>Сурет мазмұны</p>	<p>Бірге жатқан қайшы және тарақ, алдынан көрініс</p>



1	2	3	
<p>PI CF 016 Кинотеатр</p>		<p>Функция</p>	<p>Кинотеатрдің орналасқан орнын көрсетеді</p>
<p>PI CF 017 Автокөлік жөндейтін шеберхана</p>		<p>Функция</p>	<p>Автокөлік жөндейтін шеберхананың орналасқан орнын көрсетеді</p>
		<p>Сурет мазмұны</p>	<p>Киноэкран, үш адамның белге дейін сұлбасы, артынан көрініс, кино-экран адамдардың артында тұр</p>
		<p>Сурет мазмұны</p>	<p>Автокөлік пен сомынды бұрайтын кілттің алдыңғы көрінісі, кілт автокөлік үстінде.</p>

7-кестенің соңы



1	2	3	
<p>PI CF 018 Сымсыз желі</p>		<p>Функция</p>	<p>Ғаламторға сымсыз желі қызметі арқылы қоса алатыңызды көрсетеді</p>
		<p>Сурет мазмұны</p>	<p>Компьютер көрінісі үстінде төрт қисық сызықтармен</p>



ҚР СТ ISO 7001-2015

8-кесте – Қоғамдық орындардағы ақпараттық рәміздер.
 Қоғамдық орындарындағы тәртіп (қауіпсіздік рәміздерін қоспағанда)



Сілтеме № Мағынасы	Графикалық рәмізі	Рәміз функциясы және сурет мазмұны	
1	2	3	
<p>PI BP 001 Өтінеміз, тыныштық сақтаңыз! Тыныш!</p>		<p>Функция</p>	<p>Тыныштық керек жағдайларды көрсетеді</p>
		<p>Сурет мазмұны</p>	<p>Бастың қыр көрінісі қолы ерін манайында</p>
<p>PIBP 002 Оң жақты (немесе сол жақты) ұстана жүру</p>		<p>Функция</p>	<p>Адамдардың өтуіне мүмкіндік беру үшін оң жағында (немесе сол жағында) тұру қажеттілігін көрсету үшін</p>
		<p>Сурет мазмұны</p>	<p>Жылжымалы жолмен немесе эскалаторлардың солға немесе оңға артында тұрған адам сұлбасы</p>

8-кестенің жалғасы

1	2	3	
<p>PIBP 003 Кезекке бір-бірден тұру немесе кезекке тұру</p>		<p>Функция</p>	<p>Ғимаратқа кіру үшін бір-бірден кезекке тұру қажеттілігін көрсету үшін</p>
<p>PIBP 004 Кезекке екеуден тұру немесе кезекке тұру</p>		<p>Функция</p>	<p>Адамдарға олардың бір қатарға екі-екеуден тұруға тиістігі туралы ақпарат беру</p>
		<p>Сурет мазмұны</p>	<p>Тұрған екі адамның боялған сұлбалары, көрінісі алдыңғы жағынан, олардың әрқайсысының артында ұқсас сұлба нобайлар</p>

1	2	3	
<p>PIBP 005 Кезекке үшеуден тұру немесе кезекке тұру</p>		<p>Функция</p>	<p>Адамдарға олардың бір қатарға үштен тұруға тиістігі туралы ақпарат беру</p>
<p>PI BP 006 Иттерді қолға алыңыз</p>		<p>Функция</p>	<p>Иттерді қолға алу керек екенін көрсетеді</p>
		<p>Сурет мазмұны</p>	<p>Тұрған үш адамның боялған сұлбалары, көрінісі алдыңғы жағынан, олардың әрқайсысының артында ұқсас боялмаған сұлба нобайлар</p> <p>Ескертпе – Төрт, т.б. кезек кезек тиісті санын қосу мүмкіндігі бар</p> <p>Ит көтерген адамның жоғарғы жағы жартысы</p>

8-кестенің соңы

1	2	3	
<p>PI BP 007 Аяқ киімінізді шешіңіз</p>		<p>Функция</p>	<p>Кіргендердің бәрін аяқ киімді шешуді сұрайды</p>
		<p>Сурет мазмұны</p>	<p>Аяқтың және бөтенкенің қырынан көрініс</p>
<p>PI BP 008 Бейне бақылау камерасы</p>		<p>Функция</p>	<p>Бейне бақылау камерасының орналасқан жерін көрсету</p>
		<p>Сурет мазмұны</p>	<p>Қабырғаға орнатылған бейне бақылау камерасының қырынан көрініс</p>

Библиография

[1] ISO 7010:2011 *Graphical symbols — Safety colours and safety signs — Safety signs used in workplaces and public areas* (Графикалық рәміздер. Қауіпсіздік белгілер мен түстер. Тіркелген рәміздер)

[2] ISO 9186-1:2014 *Graphical symbols — Test methods — Part 1: Methods for testing comprehensibility* (Графикалық белгілер. Сынақ әдістері. 1-бөлім. Ескертпеге арналған сынақ әдістері).

[3] ISO 9186-2:2008 *Graphical symbols — Test methods — Part 2: Method for testing perceptual quality* (Графикалық белгілер. Сынақ әдістері. 2-бөлім. Қабылдау сапасына арналған сынақ әдістері).



НАЦИОНАЛЬНЫЙ СТАНДАРТ РЕСПУБЛИКИ КАЗАХСТАН

ГРАФИЧЕСКИЕ СИМВОЛЫ

Информационные символы в общественных местах

СТ РК ISO 7001–2015

(ISO 7001:2007 Graphical symbols – public information symbols, IDT)

Издание официальное

**Комитет технического регулирования и метрологии
Министерства по инвестициям и развитию Республики Казахстан
(Госстандарт)**

Астана

Предисловие

1 ПОДГОТОВЛЕН И ВНЕСЕН Республиканским государственным предприятием «Казахстанский институт стандартизации и сертификации» Комитета технического регулирования и метрологии

2 УТВЕРЖДЕН И ВВЕДЕН В ДЕЙСТВИЕ Приказом Председателя Комитета технического регулирования и метрологии Министерства по инвестициям и развитию Республики Казахстан от 24 ноября 2015г. №236-од

3 Настоящий проект стандарта идентичен международному ISO 7001:2007 Graphical symbols – public information symbols /Amd 1:2013/ Amd 2:2015/Cor 1:2014

Международный стандарт подготовлен Техническим комитетом ISO/ТК 145, Графические символы, Подкомитет ПК 1, Информационные символы в общественных местах

Перевод с английского языка (en)

Степень соответствия – идентичная, IDT.

4 В настоящем стандарте реализованы нормы закона Республики Казахстан: «О техническом регулировании» от 09.11.2004г. № 603-ІІ

**5 СРОК ПЕРВОГО ПЕРЕСМОТРА
ПЕРИОДИЧНОСТЬ ПРОВЕРКИ**

2020 год
5 лет

6 ВВЕДЕН ВЗАМЕН СТ РК ИСО 7001-2005 «Знаки информационные для населения»

«Информация об изменениях к настоящему стандарту публикуется в ежегодно издаваемом информационном указателе «Нормативные документы по стандартизации», а текст изменений и поправок - в ежемесячно издаваемых информационных указателях

«Национальные стандарты». В случае пересмотра (замены) или отмены настоящего стандарта соответствующее уведомление будет опубликовано в ежемесячно издаваемом информационном указателе «Национальные стандарты».

Настоящий стандарт не может быть полностью или частично воспроизведен, тиражирован и распространен в качестве официального издания без разрешения Комитета технического регулирования и метрологии Министерства по инвестициям и развитию Республики Казахстан.

Содержание

1	Область применения	1
2	Нормативные ссылки	1
3	Термины и определения	1
4	Общие положения	2
4.1	Размер	2
4.2	Текст	2
4.3	Указатели	2
4.4	Цвет и контраст	4
4.5	Отрицание	5
5	Значения и классификация информационных символов в общественных местах	6
5.1	Общие положения	6
5.2	Значения	7
5.3	Классификация	7
6	Стандартные информационные символы в общественных местах	14
	Библиография	98

Введение

Причиной для публикации настоящего стандарта является расширение использования невербальной презентации информации в зданиях и других местах и для служб, используемых для общественности. Графические символы должны использоваться, когда текстовые сообщения могут быть препятствием для понимания.

Постоянное развитие международной торговли, путешествий и туризма требует общего метода обмена информацией и стандартизация информационных символов в общественных местах поможет как поставщикам, так и пользователям, включая людей с ограниченными возможностями.

Использование стандартизированных информационных символов в общественных местах не заменяет необходимости тщательного рассмотрения и применения схем ориентирования и указателей; известно, что информационные символы в общественных местах часто используются с текстом в системах символов. Это может помочь образованию и пониманию, особенно для новых и реже используемых символов.

Информационные символы в общественных местах в настоящем стандарте были проверены по ISO/TK 145/ПК 1 согласно процедурам стандартизации, действующим на момент публикации. Перспективная стандартизация информационных символов в общественных местах будет облегчена подходящими оценками методов, такими как испытания, изложенные в ISO 9186. Критерии приемки для квалификации информационных символов в общественных местах должны быть такими, чтобы была уверенность, что надлежащая часть целевой аудитории будет понимать их. Дополнительные критерии дизайна будут добавляться по мере необходимости и будут одобрены ISO/TK 145/ПК 1.

Информационные символы в общественных местах в настоящем стандарте считаются достигшими удовлетворительной степени понимания, в соответствии с установленным независимым испытанием или в результате их использования и применения.

Примечание – Информационные символы в общественных местах, приведенные в настоящем стандарте, могут быть воспроизведены в данном варианте. Однако, известно, что могут существовать национальные особенности и культурные потребности, которые могут потребовать незначительных изменений. Это допускается при условии, если ключевые элементы и проектный замысел стандартизированных символов не нарушается.

ГРАФИЧЕСКИЕ СИМВОЛЫ

Информационные символы в общественных местах

Дата введения 2017-01-01

1 Область применения

Настоящий стандарт распространяется на информационные символы в зданиях, для служб и других общественных местах, используемых для общестественности и устанавливает требования к графическим символам для информирования в общественных местах. Стандарт неприменим к символам безопасности или к отраслям, подвергаемым регулированию, которые могут отличаться касательно некоторых пунктов в стандарте (например, дорожные знаки на шоссе общего пользования).

Настоящий стандарт устанавливает символы, которые могут масштабироваться с целью воспроизведения и применения. Символы могут использоваться вместе с текстом для беспрепятственного понимания.

2 Нормативные ссылки

Для применения настоящего стандарта (документа) необходимы следующие ссылочные документы. Для датированных ссылок применяют только указанное издание ссылочного документа:

ISO 3864 - 1:2011 Graphical symbols — Safety colours and safety signs — Part 1: Design principles for safety signs in workplaces and public areas (Символы графические. Цвета и знаки безопасности. Часть 1. Принципы проектирования для знаков безопасности на рабочих местах и в общественных местах)

ISO 17724:2003 Graphical symbols — Vocabulary (Символы графические. Словарь).

ISO 22727:2007 Graphical symbols — Creation and design of public information symbols — Requirements (Графические символы. Разработка и проектирование символов для общественных мест. Требования).

3 Термины и определения

В настоящем стандарте применяются (используются) термины и определения по ISO 17724, а также следующие термины с соответствующими определениями:

Издание официальное

СТ РК ISO 7001-2015

3.1 Графические символы(graphicalsymbol): Визуально воспринимаемая фигура с определенным значением, используемым для передачи информации, независимо от языка.

3.2 Информационный символ в общественных местах(publicinformationsymbol): Графический символ, предназначенный для предоставления информации общественности, понимание которого не зависит от специального или профессионального обучения

3.3 Символ безопасности(safety sign): Символ, предоставляющий сообщение об общей безопасности, полученный комбинацией цвета и геометрической формой и который, посредством добавления графического символа, предоставляет определение сообщение о безопасности

3.4 Отрицание(negation) Указание на отсутствие или противоположное чему-либо действительному и положительному

3.5 Значение(meaning): Сообщение, которое должен передать информационный символ в общественных местах

3.6 Функция(function): Письменное описание цели передаваемой информации графическим символом

3.7 Значение символа(imagecontent): Письменное описание элементов графического символа или символа безопасности и расположения

4 Общие положения

4.1 Размер

Информационные символы в общественных местах, приведенные в настоящем стандарте, предназначены для воспроизведения различных размеров для обеспечения применения удобного размера, например, некрупных объявлений с ориентировкой до масштабных указателей ориентирования.

4.2 Текст

Графические символы проектировались, с целью самостоятельного использования для передачи информации, приведенной в значении (за исключением указателя направления, который не может использоваться самостоятельно, см. 4.3). Графические символы могут комбинироваться с соответствующим текстом на символе или объявлении, и т.д., по необходимости. Это может стать преимуществом для менее традиционных символов для лучшего понимания.

4.3 Указатели

Информационные указатели направления (номер символа PIPF 030) должны использоваться только совместно с другим символом (или символом

и текстом) для указания движения человека в каком-либо направлении. Образец приведен на рисунке 1.




Рисунок 1 –Использование информационного указателя направления с соответствующим символом, указывающимна женский туалет справа

Информационный указатель направления должен использоваться для указания направления человека в соответствии с рисунком 2.

	Движение направо
	Движение налево
	Движение вперед Движение вперед и далее Движение вперед и выше
	Движение выше направо Движение вперед и под углом направо
	Движение вниз направо
	Движение вверх налево Движение вперед и под углом налево
	Движение вниз налево
	Движение вниз

Рисунок 2–Использование информационных указателей направления

Использование всех других указателей приведено с соответствующим графическим символом и значением.

4.4 Цвет и контраст

Информационные символы в общественных местах, приведенные в настоящем стандарте могут воспроизводиться в любом цвете. Сочетание цвета и форм безопасности по ISO 3864-1 не допускается, из-за возможной путаницы между информационными символами в общественных местах и знаками безопасности. Это также относится к указателям, где использование зеленого и белого цвета не допускается из-за возможной путаницы указателя направления, условий безопасности, используемых для маршрутов эвакуации.

Соответствующий контраст между символом и фоном является важным, и символ должен быть представлен на достаточно большом участке для обеспечения распознаваемости. Все иллюстрации графических символов в

настоящем стандарте имеют угловые метки, указывающие на минимальную необходимую площадь.

4.5 Отрицание

Информационные символы в общественных местах должны опровергаться только в целях удобства и условий комфорта.

При необходимости отрицания всей деятельности, элементом отрицания должна служить линия под диагонали с верхнего левого угла к правому нижнему углу, согласно рисунку 3. С целью недопущения путаницы со знаками безопасности, обрамление кругом не разрешается. Линия отрицания должна размещаться на графическом символе. Графический символ должен обозначаться таким образом, чтобы при размещении на шаблоне, установленном в ISO 22717:2007, линия отрицания не затеняла критических деталей

При необходимости отрицания только элемента графического символа на информационном символе для указания определенного запрещенного действия, отрицательный элемент должен быть крест, согласно рисунку 4. Отрицательный крест должен располагаться на элементе графического символа, который означает запрет.

Как правило, знак запрета и крест отрицания должны быть красного цвета.



Значение: Воспрещаются багажные тележки или тачки.

Функция: Означает, что багажные тележки или тачки не разрешаются.

Содержание изображения: Вид сбоку части багажа на тележке или тачке и знак отрицания.

Рисунок 3 - Образец использования знака запрета



Значение: Не оставлять отбросы, мусор или хлам

Функция: Означает, что люди не должны оставлять отбросы, мусор или хлам.

Содержание изображения: Вид спереди человеческой фигуры с четырьмя типовыми видами отбросов, мусора или хлама, выпадающих из рук и знак запрета.

Рисунок 4 -Образец использования знака отрицания

5 Значения и классификация информационных символов в общественных местах

5.1 Общие положения

Следующие краткие изложения (см. таблицы 1 и 2) приведены для облегчения поиска стандартных информационных символов в общественных местах.

Настоящий стандарт должен поддерживаться электронной базой данных. Указатели баз данных должны использоваться в этих обзорах как поисковая служба для каждого информационного символа в общественных местах, имеющего ссылочный номер.

5.2 Значение

Таблица 1 приводит перечень значений в алфавитном порядке и предоставляет ссылочный номер.

5.3 Классификация

Для удобства пользователей, информационные символы в общественных местах в ISO 7001 были сгруппированы в соответствии с участками применения. Группирования не должны быть исключительными и применение информационных символов в общественных местах на других участках не воспрещается. Информационные символы в общественных местах классифицируются следующим образом:

- PF общественные здания и сооружения;
- TF транспортные средства;
- TC туризм, культура и наследие;
- SA спортивные мероприятия;
- CF коммерческие здания;
- BP поведение в общественных местах (за исключением безопасности в общественных местах).

Таблица 2 приводит краткое содержание стандартных информационных символов в общественных местах в рамках классификаций.

Каждый информационный символ в общественных местах должен использоваться, как правило, для передачи только одного информационного сообщения в общественных местах и размещаться только в одной категории.

СТ РК ISO 7001-2015

Таблица 1 – Краткое содержание значений в алфавитном порядке

Значение	Ссылочный номер
1	2
Авиасообщения	PI TF 017
Автобус аэропорта	PITF 027
Автобусная станция или автобусная остановка или автобусы	PITF 006
Автомобиль взятый напрокат или прокат/наем машин	PI TF 009
Автопарковка или парковка	PI TF 014
Аптека	PI CF 007
АТМ (торговый автомат) или кассовое обслуживание или кассир автомат	PI CF 005
Аудио-туризм	PITC 014
Аэропорт или самолет	PI TF 001
Багажные тележки или тачки	PI PF 018
Бар	PI CF 008
Беспроводная сеть	PI CF 018
Билеты или продажа билетов	PI PF 010
Болотная резервация	PITC 012
Больница	PI PF 002
Буфет или кофейня или кафе с легким завтраком	PI CF 002
Вагон канатной дороги.	PI TF 011
Ванна	PI PF 026
Вегетарианская пища	PI PF 050
Велопарковка или стоянка для велосипедов	PI TF 021
Велосипеды или колесные средства	PI TF 010

СТ РК ISO 7001-2015

Велосипеды или колесные средства	PI TF 010
Вертолетная площадка или вертолеты	PI TF 005
Взвешивание багажа	PI TF 030
Вода – питьевая вода	PI PF 007
Водное такси	PI TF 035
Вход или входная дверь	PI PF 028
Входная дверь, вход	PI PF 028
Выход ли выходная дверь	PI PF 029
Выходная дверь, выход	PI PF 029
Гардероб	PI PF 024
Гигиена ног или подиатрия	PI CF 012
Горячий источник или горячая ванна	PI TC 013
Гостиница или жилье	PI CF 003
Движущаяся дорожка	PI PF 032
Детская комната или уход за младенцем	PI PF 023

СТ РК ISO 7001-2015

Продолжение таблицы 1

1	2
Детская поликлиника	PI PF 036
Доступность, личный помощник	PI PF 047
Доступность, ограниченная способность ходьбы	PI PF 045
Доступность, ослабленное зрение	PI PF 049
Доступность, слабослышащие	PI PF 048
Доступность, слепой или плохое зрение	PI PF 051
Доступность, собака-помощник	PI PF 046
Доступный туалет или полная доступность	PI PF 006
Доступный эскалатор или лифт	PI PF 031
Душ	PI PF 025
Ждать в очереди или стоять в очереди по два	PI BP 004
Ждать в очереди или стоять в очереди по одному	PI BP 003
Ждать в очереди или стоять в очереди по три	PI BP 005
Железная дорога – метрополитен или станция метро или поезда	PI TF 003
Железная дорога – фуникулер или канатная дорога	PI TF 012
Железнодорожная станция или железная дорога или поезда	PI TF 002
Женский туалет	PI PF 005
Закрытая игровая площадка	PI TC 015
Закрытое место для легкого завтрака во время пикника	PI TC 016
Закрытый плавательный бассейн	PI SA 003
Зал ожидания или комната отдыха	PI PF 014
Замкнутый цикл переработки	PI PF 066
Запирающиеся шкафчики – камеры хранения багажа или монетные запирающиеся шкафчики	PI PF 013
Запирающиеся шкафчики или камеры хранения багажа	PI PF 013
Заправочная станция	PI CF 009
Зона досмотра	PI TF 037
Зоопарк	PI TC 007
Зубной врач	PI PF 043
Игровая площадка	PI TC 005
Иммиграция или паспортный контроль/проверка	PI TF 019
Интернет-кафе	PI CF 011
Информация	PI PF 001
Камера видеонаблюдения	PI PB 008
Камера хранения багажа или запирающиеся монетные шкафчики	PI PF 013
Кассовое обслуживание или кассир автомат или АТМ (торговый автомат)	PI CF 005
Кафе или кофейня или кафе – закуски и напитки	PI CF 002

Продолжение таблицы 1

1	2
Кинотеатр	PI CF 016
Комната для отдыха или зал ожидания	PI PF 014
Корабли или порт или паромы или лодки	PI TF 004
Кофейня или кафе или буфет с легким завтраком	PI CF 002
Лестница	PI PF 021
Лифт или грузоподъемник	PI PF 019
Лифт или грузоподъемник доступные	PI PF 031
Лодки или порт или корабли или паромы	PI TF 004
Магазины или шоппинг	PI CF 006
Мастерская по ремонту автомобилей	PI CF 017
Места для сидения людей с внутренними заболеваниями	PITF 024
Места для сидения людей с детьми	PITF 025
Места для сидения раненых	PITF 023
Места для сидения беременных женщин	PITF 026
Места для сидения пожилых людей	PITF 022
Место выдачи багажа	PI PF 068
Место для курения или курение разрешено	PI PF 015
Место для лагерных костров	PITC 010
Место получения багажа	PI TF 020
Место разбивки лагеря, кемпинг	PI TC 002
Метро или подземная железнодорожная станция или поезда	PI TF 003
Метрополитен или метро железнодорожная станция или поезда	PI TF 003
Мужской туалет	PI PF 004
Музей	PI PF 054
Наклонный доступ или скат	PI PF 022
Напитки – кофейня или кафе или буфет	PI CF 002
Невостребованный багаж или хранение багажа	PI PF 012
Несите собак на руках	PI BP 006
Обмен денег/валюты или обменный пункт	PI CF 004
Общение на указанном языке	PI PF 062
Общие виды спорта или спортивная деятельность	PI SA 001
Отправление рейса	PI TF 015
Панорама или точка зрения	PI TC 001
Парикмахерская или салон красоты	PI CF 015
Парк - развлечения	PI TF 014
Парковка велосипедов или колесных средств	PI TF 021
Парковка велосипедов или колесных средств	PI TF 021
Парковка или автостоянка	PI TC 006
Паромы или порт или корабли или лодки	PI TF 004

1	2
Паспортный контроль / проверка или иммиграция	PI TF 019
Переработка – жестяные банки	PI PF 063
Переработка - магнитная сталь	PI PF 064
Переработка - стекло	PI PF 065
Питьевая вода	PI PF 007
Планетарий	PI TC 018
Пляж	PI TC 017
Подвесная дорога или фуникулер	PI TF 012
Подвесной подъемник	PI TF 013
Подземный переход	PI PF 067
Поезда – метрополитен или метро	PI TF 003
Поезда или железнодорожная станция или железные дороги	PI TF 002
Поликлиника или врач	PI PF 044
Полная доступность или туалеты - доступные	PI PF 006
Помещение или гостиница	PI CF 003
Помощник по доставке багажа	PI PF 069
Порт или корабли или паромы или катера	PI TF 004
Посольство	PI PF 070
Походный маршрут	PITC 009
Почта или почтовое отделение или почтовый ящик	PI PF 016
Почтовый ящик или обычная почта или почтовое отделение	PI PF 016
Прибытие рейса	PI TF 016
Придерживаться слева (или справа)	PI BP 002
Природная зона общего доступа	PISA 008
Проверка билетов	PI PF 011
Прокат машины/наем или автомобиль, взятый напрокат	PI TF 009
Пропустите первыми беременных женщин	PI PF 059
Пропустите первыми людей с внутренними заболеваниями	PI PF 057
Пропустите первыми людей с детьми	PI PF 058
Пропустите первыми пожилых людей	PI PF 055
Пропустите первыми раненых людей	PI PF 056
Птичий заповедник	PITC 011
Пункт обмена валюты или денежная валютная биржа	PI CF 004
Пункт обмена валюты или обменный пункт	PI CF 004
Регистрация багажа или таможенный досмотр	PI TF 018
Регистрация или ресепшн	PI PF 008
Ресепшн или регистрация	PI PF 008
Ресторан	PI CF 001
Служба по розыску багажа или стол находок	PI PF 009
Снимите вашу обувь	PI BP 007

Продолжение таблицы 1

1	2
Спортзал	PISA 004
Спортивные мероприятия или общие виды спорта	PI SA 001
Средства обслуживания конференций	PI CF 010
Стадион	PI SA 002
Станция – железная дорога или поезда	PI TF 002
Станция – метрополитен или метро	PI TF 003
Стенд новостей/Газетный киоск/Владелец газетного киоска	PI CF 014
Стоянка для автофургонов или автоприцепы	PI TC 003
Стоянка такси или такси	PI TF 008
Стоять в очереди или ждать в очереди по два	PI BP 004
Стоять в очереди или ждать в очереди по одному	PI BP 003
Стоять в очереди или ждать в очереди по три	PI BP 005
Таможенный досмотр или регистрация багажа	PI TF 018
Тачки или багажные тележки	PI PF 018
Тележки – багажные тележки или тачки	PI PF 018
Телефон	PI PF 017
Тише! Или Тише, пожалуйста!	PI BP 001
Тише, пожалуйста! или тише!	PI BP 001
Точка обзора или панорама	PI TC 001
Трамвай или трамвайная остановка или трамвайный вагон или трамвайная линия	PI TF 007
Трамвай или трамвайная остановка или трамвайный вагон или трамвайная линия	PI TF 007
Транспортный центр	PI TF 028
Туалет – для лиц обоего пола	PI PF 003
Туалет – для лиц обоего пола	PI PF 003
Туалет - доступен	PI PF 006
Туалет – женский	PI PF 005
Туалет - мужской	PI PF 004
Туристская зона	PI TC 004
Указатель – указатель направления	PI PF 030
Указатель направления	PI PF 030
Уклон или наклонный доступ	PI PF 022
Урна для мусора или мусорный ящик или мусорное ведро	PI PF 027
Урна для мусора или мусорный ящик или мусорный бачок	PI PF 027
Урна для мусора или мусорный ящик или мусорный бачок	PI PF 027
Уход за младенцем или детская комната	PI PF 023
Фуникулер или канатная железная дорога	PI TF 012
Хранение багажа или невостребованный багаж	PI PF 012
Эскалатор	PI PF 020

Продолжение таблицы 1

1	2
Эскалатор или доступный лифт	PI PF 031
Эскалатор или лифт	PI PF 019
Эскалатор, вверх	PI PF 034
Эскалатор, вниз	PI PF 033

6 Стандартные информационные символы в общественных местах

Таблицы 3 и 8 приводят оригиналы символов одинакового размера 70 мм с угловыми метками для точного увеличения и масштаба уменьшения. Иллюстрации символов приведены без границ для допуска соответствующего масштаба воспроизведения, несмотря на то, что использование границ поощряется. Символы должны воспроизводиться точно в соответствии с таблицами 3 – 8. Допускается некоторая степень графического изменения, когда необходимо учитывать национальные и культурные различия или специальные форматы применения, при условии сохранения восприятия знака. Согласованное воспроизводство и использование настоящих символов приведет к постепенному улучшающейся степени понимания на международном уровне.

























Таблицы 3 - 8 представляют оригиналы информационных символов в общественных местах в соответствии с категорией в следующем порядке:

























- PF	Общественные места	см. таблицу 3
- TF	Транспортные средства	см. таблицу 4
- TC	Туризм, культура и наследие	см. таблицу 5
- SA	Спортивные мероприятия	см. таблицу 6
- CF	Коммерческие здания	см. таблицу 7
- BP	Поведение в общественных местах (за исключением знаков безопасности)	см. таблицу 8

Таблицы 3-8 также имеют значение, функцию и содержание изображения каждого символа.













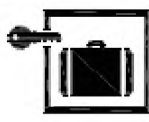










В случае, если направление символа не существенно для значения, направление может изменяться. Графический символ должен быть, как правило, заполненным бланком.

Таблица 2 – Краткое содержание всех информационных символов в общественных местах

















Символ Ссыл. № Значение	Категория					
	PF	TF	TC	SA	CF	BP
1	2	3	4	5	6	7
Символ Ссыл. № Значение	 PI PF 001 Информация	 PI TF 001 Аэропорт или самолеты	 PI TC 001 Обзор или панорама	 PI SA 001 Спортивные мероприятия или общие виды спорта	 PI CF 001 Ресторан	 PI BP 001 Тише, пожалуйста! или тише!
Символ Ссыл. № Значение	 PI PF 002 Больница	 PI TF 002 Ж/д станция или железная дорога или поезда	 PI TC 002 Место для лагеря или кемпинг	 PI SA 002 Стадион	 PI CF 002 Напитки – кофейня или кафе или буфет	 PI BP 002 Придерживаться слева (или справа)
Символ Ссыл. № Значение	 PI PF 003 Туалет – для лиц обоих полов	 PI TF 003 Подземка или ж/д станция метро или поезда	 PI TC 003 Стоянка для автофургонов или автоприцепы	 PI SA 003 Закрытый плавательный бассейн	 PI CF 003 Гостиница или жилье	 PI BP 003 Стоять или ждать в очереди по одному
Символ Ссыл. № Значение	 PI PF 004 Туалеты мужские	 PI TF 004 Порт или корабли или паромы или лодки	 PI TC 004	 PI SA 004 Спортзал	 PI CF 004 Обмен валют или обменный пункт	 PI BP 004 Стоять в очереди или ждать по 2

1	2	3	4	5	6	7
Символ						
Ссыл. №.	PI PF 005	PI TF 005	PI TC 005		PI CF 005	PI BP 005
Значение	Туалет - женский	Вертолетная площадка или вертолеты	Игровая площадка		Кассовое обслуживание или кассир автомат или ATM (торговый автомат)	Стоять в очереди или ждать в очереди по три
Символ						
Ссыл. №.	PI PF 006	PI TF 006	PI TC 006		PI CF 006	PI BP 006
Значение	Полная доступность или туалет – доступный	Автобусная станция или автобусная остановка или автобусы	Парк - развлечения		Магазины или шопинг	Несите собак на руках
Символ						
Ссыл. №.	PI PF 007	PI TF 007	PI TC 007		PI CF 007	PI BP 007
Значение	Питьевая вода	Трамвай или трамвайная остановка	Зоопарк		Аптека	Снимите вашу обувь
Символ						
Ссыл. №.	PI PF 008	PI TF 008	PI TC 008		PI CF 008	PI BP 008
Значение	Регистрация или ресепшн	Остановка такси или такси	Природная зона общего отдыха		Бар	Камера видеонаблюдения
Символ						
Ссыл. №.	PI PF 009	PI TF 009	PI TC 009		PI CF 009	
Значение	Служба по розыску багажа или стол находок	Автомобиль напрокат или прокат/наем машин	Походный маршрут		Заправочная станция	











Продолжение таблицы 2











1	2	3	4	5	6	7
Символ Ссыл . №. Значение	 PI PF 010 Билеты или продажа билетов	 PI TF 010 Велосипеды или колесные средства	 PI TC 010 Место для лагерных костров		 PI CF 010 Средства обслуживания конференции	
Символ Ссыл . №. Значение	 PI PF 011 Проверка билетов	 PI TF 011 Канатная дорога	 PI TC 011 Птичий заповедник		 PI CF 011 Интернет – кафе	
Символ Ссыл . №. Значение	 PI PF 012 Хранение багажа или утерянный багаж	 PI TF 012 Фуникулер или канатная ж/д	 PI TC 012 Болотистые участки		 PI CF 012 Гигиена ног или подиатрия	
Символ Ссыл . №. Значение	 PI PF 013 Камера хранения для багажа монетные	 PI TF 013 Подвесной подъемник	 PI TC 013 Горячий источник или горячая ванна			
Символ Ссыл . №. Значение	 PI PF 014 Комната отдыха или зал ожидания	 PI TF 014 Парковка для машин	 PI TC 014 Аудио туризм		 PI CF 014 Стенд новостей /Газетный киоск/	
Символ Ссыл . №. Значение	 PI PF 015 Место для курения или курение разрешено	 PI TF 015 Отправление рейса	 PI TC 015 Закрытая игровая площадка		 PI CF 015 Парикмахерская и салон красоты	

Продолжение таблицы 2







1	2	3	4	5	6	7
Символ						
Ссылка №.	PI PF 016	PI TF 016	PI TC 016		PI CF 016	
Значение	Почта или почтовое отделение, почтовый ящик	Прибытие	Закрытое место для легкого завтрака во время пикника		Кинотеатр	
Символ						
Ссылка №.	PI PF 017	PI TF 017	PI TC 017		PI CF 017	
Значение	Телефон	Авиасообщения	Пляж		Мастерская по ремонту автомобилей	
Символ						
Ссылка №.	PI PF 018	PI TF 018	PI TC 018		PI CF 018	
Значение	Багажные тележки или тачки	Таможенный досмотр или регистрация багажа	Планетарий		Беспроводная сеть	
Символ						
Ссылка №.	PI PF 019	PI TF 019				
Значение	Подъемник или лифт	Иммиграционный, паспортный контроль / проверка				
Символ						
Ссылка №.	PI PF 020	PI TF 020				
Значение	Эскалатор	Место получения багажа				

Продолжение таблицы 2



1	2	3	4	5	6	7
Символ Ссыл . №. Значение	 PI PF 021 Лестница	 PI TF 021 Велосипеды или парковка велосипедов				
Символ Ссыл . №. Значение	 PI PF 022 Уклон или наклонная дорога	 PI TF 022 М есто для сидения пожилых людей				
Символ Ссыл . №. Значение	 PI PF 023 Детская ком- ната или уход за младенцем	 PI TF 023 Место для си- дения раненых людей				
Символ Ссыл . №. Значение	 PI PF 024 Гардероб	 PI TF 024 Место для си- дения людей с внутренними заболеваниями				
Символ Ссыл . №. Значение	 PI PF 025 Душ	 PI TF 025 Место для си- дения людей с маленькими детьми				

1	2	3	4	5	6	7
Символ Ссыл. №. Значение	 PI PF 026 Ванна	 PI TF 026 Место для сидения беременных женщин				
Символ Ссыл. №. Значение	 PI PF 027 Мусорный ящик, урна для мусора или мусорный бачок	 PI TF 027 Автобус аэропорта				
Символ Ссыл. №. Значение	 PI PF 028 Вход или входная дверь	 PI TF 028 Транспортный центр				
Символ Ссыл. №. Значение	 PI PF 029 Выход или выходная дверь					
Символ Ссыл. №. Значение	 PI PF 030 Указатель направления	 PI TF 030 Взвешивание багажа				
Символ Ссыл. №. Значение	 PI PF 031 Доступный подъемник или лифт					







Продолжение таблицы 2.

1	2	3	4	5	6	7
Символ						
Ссыл. №.	PI PF 032					
Значение	Движущаяся дорожка (пассажирский конвейер)					
Символ						
Ссыл. №.	PI PF 033					
Значение	Эскалатор, вниз					
Символ						
Ссыл. №.	PI PF 034					
Значение	Эскалатор, вверх					
Символ						
Ссыл. №.		PI TF 035				
Значение		Водное такси				
Символ						
Ссыл. №.	PI PF 036					
Значение	Детская поликлиника					
Символ						
Ссыл. №.		PI TF 037				
Значение		Зона досмотра				





Продолжение таблицы 2

1	2	3	4	5	6	7
Сим вол						
Ссыл. №. Значе- ние						
Сим вол						
Ссыл. №. Значе- ние						
Сим вол						
Ссыл. №. Значе- ние						
Сим вол						
Ссыл. №. Значе- ние						
Сим вол						
Ссыл. №. Значе- ние	PI PF 043 Зубной врач					
Сим вол						
Ссыл. №. Значе- ние	PI PF 044 Поликлиника или врач					




Продолжение таблицы 2





1	2	3	4	5	6	7
Символ						
Ссыл. №.	PI PF 045					
Значение	Доступность, ограниченная способность ходьбы					
Символ						
Ссыл. №.	PI PF 046					
Значение	Доступность, собака-помощник					
Символ						
Ссыл. №.	PI PF 47					
Значение	Доступность, личный помощник					
Символ						
Ссыл. №.	PI PF 048					
Значение	Доступность, для слабослышащих					
Символ						
Ссыл. №.	PI PF 049					
Значение	Доступность, ослабленное зрение					
Символ						
Ссыл. №.	PI PF 050					
Значение	Вегетарианские продукты					

Продолжение таблицы 2






1	2	3	4	5	6	7
Сим вол						
Ссыл. №.	PI PF 051					
Значе- ние	Доступность, слепой или плохое зрение					
Сим вол						
Ссыл. №.						
Значе- ние						
Сим вол						
Ссыл. №.	PI PF 054					
Значе- ние	Музей					
Сим вол						
Ссыл. №.	PI PF 055					
Значе- ние	Пропустите первыми по- жилых людей					
Сим вол						
Ссыл. №.	PI PF 056					
Значе- ние	Пропустите первыми ра- неных людей					

Продолжение таблицы 2

1	2	3	4	5	6	7
Символ						
Ссыл. №.						
Значение	PI PF 057 Пропустите первыми людей с внутренними заболеваниями					
Символ						
Ссыл. №.						
Значение	PI PF 058 Пропустите первыми людей с маленькими детьми					
Символ						
Ссыл. №.						
Значение	PI PF 059 Пропустите первыми беременных женщин					
Символ						
Ссыл. №.						
Значение						



1	2	3	4	5	6	7
Сим вол						
Ссыл. №.						
Значе- ние						
Сим вол						
Ссыл. №.	PI PF 062					
Значе- ние	Общение на указанном языке					
Сим вол						
Ссыл. №.	PI PF 063					
Значе- ние	Переработка – банки					
Сим вол						
Ссыл. №.	PI PF 064					
Значе- ние	Переработка – магнитный тип стали					
Сим вол						
Ссыл. №.	PI PF 065					
Значе- ние	Переработка – стекло					

Продолжение таблицы 2



1	2	3	4	5	6	7
Сим вол						
Ссыл. №.	PI PF 066					
Значе- ние	Замкнутый цикл перера- ботки					
Сим вол						
Ссыл. №.	PI PF 067					
Значе- ние	Подземный переход					
Сим вол						
Ссыл. №.	PI PF 068					
Значе- ние	Место выдачи багажа					
Сим вол						
Ссыл. №.	PI PF 069					
Значе- ние	Помощник по доставке багажа					
Сим вол						
Ссыл. №.	PI PF 070					
Значе- ние	Посольство					



СТ РК ISO 7001-2015

Таблица 3 – Информационные символы в общественных местах.
Общественные места



Ссылочный номер, Значение	Графический символ	Функция символа и содержание изображения	
1	2	3	
<p>PI PF 001 Информация</p>		<p>Функция</p>	<p>Указывать место получения информации</p>
		<p>Содержание изображения</p>	<p>Строчный регистр, печатная буква i</p>
<p>PI PF 002 Больница</p>		<p>Функция</p>	<p>Указать место нахождения больницы</p>
		<p>Содержание изображения</p>	<p>Фигура человека в постели без медицинского креста. Примечание - Крест можно заменить другим символом, соответствующим культуре использующей страны.</p>



Продолжение таблицы 3

1	2	3	
PI PF 003 Туалет – для лиц обоих по- лов		Функция	Указать ме- стонахожде- ние обще- ственного туалета для мужчин и женщин
PI PF 004 Туалет мужской		Функция	Указать ме- стонахожде- ние обще- ственного туалета для мужчин
		Содержа- ние изобра- жения	Фронтальный вид стоящих фигур муж- чины и жен- щины
		Содержа- ние изобра- жения	Фронтальный вид стоящей фигуры муж- чины

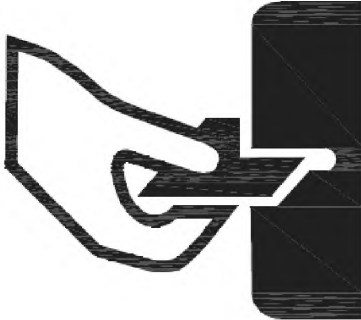

1	2	3	
PI PF 005 Туалет женский		Функция	Указать местонахождение общественного туалета для женщин
		Содержание изображения	Фронтальный вид стоящей фигуры женщины
PI PF 006 Полная доступность или туалеты доступные		Функция	Для указания маршрута и средств с полной доступностью, включая расположение доступного туалета
		Содержание изображения	Вид сбоку человека в инвалидной коляске



Продолжение таблицы 3

1	2	3	
PI PF 007 Питьевая вода		Функция	Указывает на питьевую водопроводную воду
		Содержание изображения	Кран над стаканом с водой, указанной волнистыми линиями
PI PF 008 Регистрация или ресепшн		Функция	Для указания расположения регистрации или ресепшна
		Содержание изображения	Фигура человека за изображением стола /прилавка, приветствующая другого человека



1	2	3	
<p>PI PF 009 Служба по розыску багажа или стол находок</p>		<p>Функция —</p>	<p>Для указания расположения службы по розыску багажа или стола находок</p>
		<p>Содержание изображения</p>	<p>Перчатка, чемодан и зонт с ярлыком, содержащим вопросительный знак</p>
<p>PI PF 010 Билеты или продажа билетов</p>		<p>Функция —</p>	<p>Для указания расположения объекта, где можно приобрести билеты</p>
		<p>Содержание изображения</p>	<p>Рука держит два билета</p>



Продолжение таблицы 3

1	2	3	
PI PF 011 Проверка билета		Функция	Для указания расположения объекта проверки билетов
		Содержание изображения	Рука с билетом, вставляемым в автомат
PI PF 012 Хранение багажа или неостребованный багаж		Функция	Для указания расположения объекта для временного хранения багажа
		Содержание изображения	Четыре вида багажа, расположенные на двух полках упорядоченно



1	2	3	
PI PF 013 Камеры хранения или монетные запирающиеся шкафчики		Функция	Для указания расположения шкафчиков для временного хранения багажа
		Содержание изображения	Сумка в контуре прямоугольника с ключом, вставленным в замочную щель
PI PF 014 зал ожидания или комната отдыха		Функция	Для указания расположения места, где люди могут подождать
		Содержание изображения	Вид сбоку двух сидящих фигур людей с циферблатом часов над ними



Продолжение таблицы 3

1	2	3	
PI PF 015 Место для курения или разрешено курение		Функция	Для указания где находится место для курения
		Содержание изображения	Вид сбоку сигареты с дымом
PI PF 016 Почта или почтовое отделение или почтовый ящик		Функция	Для указания местоположения почты или почтовых средств
		Содержание изображения	Очертание вида конверта с обратной стороны



1	2	3	
PI PF 017 Телефон		Функция	Для указания местоположения общественного телефона
		Содержание изображения	Вид сбоку телефонной трубки
PI PF 018 Багажные тележки и тачки		Функция	Для указания местоположения багажных тележек или тачек для общественного применения
		Содержание изображения	Вид сбоку багажа на тележке или тачке


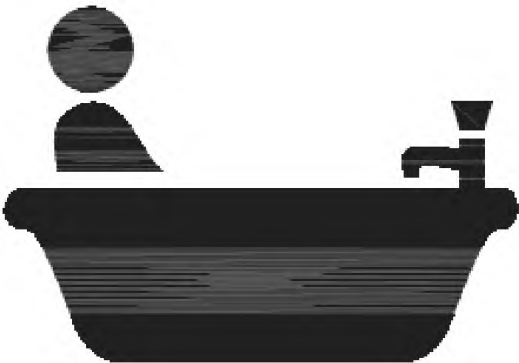
Продолжение таблицы 3

1	2	3	
PI PF 019 Лифт или грузоподъ- емник		Функция	Для указания местоположения общественного подъемника или лифта
		Содержание изображения	Кабина лифта/подъемника в шахте, с нажимными кнопками и фигурой человека в кабине. Стрелка «вверх» над кабиной и «вниз» под кабиной.
PI PF 020 Эскалатор		Функция	Для указания местоположения общественного эскалатора
		Содержание изображения	Вид сбоку двух фигур людей



1	2	3	
PI PF 021 Лестница		Функция	Для указания местонахождения лестницы
		Содержание изображения	Вид сбоку двух фигур людей, одной поднимающейся фигуры и другой спускающейся Примечание - Если лестница в одном направлении, то фигура поднимающаяся или спускающаяся опускается, соответственно.
PI PF 022 Наклонный доступ или скат		Функция	Для указания местонахождения доступа средств посредством уклона или ската
		Содержание изображения	Вид сбоку фигуры человека идущего и человека в инвалидной коляске, поднимающихся вверх по склону



Продолжение таблицы 3

1	2	3	
PI PF 023 Детская комната или уход за младен- цем		Функция	Для указания местонахождения помещения по уходу за ребенком
		Содержание изображения	Вид сбоку фигуры, склоненной над ребенком на плоской поверхности. Контур детской бутылочки для кормления
PI PF 024 Гардероб		Функция	Для указания местонахождения гардеробного помещения
		Содержание изображения	Вешалка для пальто, сумка и шляпа



1	2	3	
<p>PI PF 025 Душ</p>		<p>Функция</p>	<p>Для указания местонахождения общественных душевых</p>
<p>PI PF 026 Ванна</p>		<p>Функция</p>	<p>Для указания местонахождения общественных ванн</p>
		<p>Содержание изображения</p>	<p>Вид сбоку насадки душа, свисающего над основанием с водой, указанной линиями или точками</p>
		<p>Содержание изображения</p>	<p>Вид сбоку фигуры человека в ванне</p>



Продолжение таблицы 3

1	2	3	
PIPF 027 Мусорный ящик, урна или мусорный- бачок		Функция	Для указания хранилища для приема выбрасываемых отходов, мусора или хлама
		Содержание изображения	Фронтальный вид фигуры человека рядом с профилем хранилища отходов, мусора или хлама. Четыре образца отходов, мусора или хлама падающих в хранилище
PI PF 028 Вход		Функция —	Для указания и определения места входа или предпочтительный вход
		Содержание изображения	Две линии с указателем направления внутрь



1	2	3	
PI PF 029 Выход		Функция	Для указания и расположения выхода или предпочтительного выхода
		Содержание изображения	Две линии с указателем направления, указывающего на выход
PI PF 030 Указатель направления		Функция	Для указания направления движения людей. Примечание - Используется только вместе с другими символами
		Содержание изображения	Указатель (стрела) с Бельгийской головкой с углом в вершине от 84° до 86°. Примечание - Можно повернуть на 45° в разных направлениях. См. 4.3.



Продолжение таблицы 3

1	2	3	
<p>PI PF 031 Доступный грузоподъёмник или лифт</p>		<p>Функция</p>	<p>Для указания местонахождения доступного общественного грузоподъемника / лифта</p>
		<p>Содержание изображения</p>	<p>Кабина лифта / грузоподъемника в шахте, показывающая кнопки и фигуру человека в инвалидной коляске и стоящего человека в кабине. Стрелка «вверх» над кабиной и стрелка «вниз» под кабиной лифта</p>
<p>PI PF 032 Движущаяся дорожка</p>		<p>Функция</p>	<p>Для указания местоположения общественной движущейся дорожки</p>
		<p>Содержание изображения</p>	<p>Вид сбоку двух фигур человека на движущейся дорожке</p>



1	2	3	
PI PF 033 Эскалатор, вниз		Функция	Для указания расположения общественно-го эскалатора, где направле-ние движения вниз
		Содер-жание изображения	Вид сбоку двух фигур людей на эскалаторе со стрелкой, ука-зывающей направление движения вниз
PI PF 034 Эскалатор, вверх		Функция —	Для указания расположения общественно-го эскалатора, где направле-ние движения вверх
		Содер-жание изображения	Вид сбоку двух фигур людей на эскалаторе со стрелкой, ука-зывающей направление движения вверх



Продолжение таблицы 3

1	2	3	
PI PF 036 Детская поликлиника		Функция	Указать местоположение детской поликлиники, в которой предоставляется забота о здоровье ребенка в обычном, а не скорой помощи, режиме
		Содержание изображения	Младенец с одетым подгузником и крест в верхнем правом углу
PI PF 043 Зубной врач		Функция	Указать местоположение медицинского учреждения для лечения полости рта и зубов
		Содержание изображения	Вид зуба сбоку. Крест в верхнем правом углу



1	2	3	
PI PF 044 Поликли- ника или врач		Функция	Указать ме- стоположение поликлиники, где предлага- ется забота о здоровье
		Содер- жание изобра- жения	Вид спереди человеческой фигуры со стетоскопом вокруг шеи. Крест в верх- нем правом углу.
PI PF 045 Доступ- ность, ограничен- ная способ- ность ходь- бы		Функция	Указать до- ступность для людей с огра- ниченной способностью ходьбы
		Содер- жание изобра- жения	Вид сбоку наклоненной человеческой фигуры, рама для облегче- ния ходьбы



Продолжение таблицы 3

1	2	3	
PI PF 046 Доступность, собака-помощник		Функция	Указать, что помощь собаки разрешается
		Содержание изображения	Вид сбоку идущей человеческой фигуры с поводком, вид сбоку собаки с упряжкой
PI PF 047 Доступность, личный помощник		Функция	Указать наличие личного помощника для людей с функциональными расстройствами
		Содержание изображения	Вид сбоку две человеческие фигуры идут, держась за руки



1	2	3	
PI PF 048 Доступность, для слабослышащих		Функция	Указать аппаратуру в случае, когда имеются специальные условия для слабослышащих
		Содержание изображения	Ухо, на обоих концах заостренная прерванная линия.
PI PF 049: Доступность, ослабленное зрение		Функция	Указать средства в случае, когда имеются специальные условия для тех, у кого ослаблено зрение
		Содержание изображения	Глаз с одной диагональной линией, проходящей сверху справа - вниз слева и шесть диагональных линий (чередующиеся черные и белые линии), закрывающие правую сторону



Продолжение таблицы 3

1	2	3	
<p>PI PF 050 Вегетарианские продукты</p>		<p>Функция</p>	<p>Указать, где вегетарианские продукты доступны</p>
<p>PI PF 051 Доступность, слепой или плохое зрение</p>		<p>Функция</p>	<p>Указать средства, доступные для слепых людей или людей с плохим зрением</p>
		<p>Содержание изображения</p>	<p>Вилка, морковь</p>
		<p>Содержание изображения</p>	<p>Вид сбоку человеческой фигуры, идущей с тростью</p>

1	2	3	
PI PF 054 Музей		Функция	Указать местоположение музея
		Содержание изображения	Античное здание с колоннами, видимыми сбоку. Основание, четыре колонны, треугольная крыша
PI PF 055 Пропустите первыми пожилых людей		Функция	Указать, что пожилым людям дается приоритетный доступ к оборудованию, например, к лифтам
		Содержание изображения	Вид спереди стоящей человеческой фигуры с тростью



Продолжение таблицы 3

1	2	3	
PI PF 056 Пропустите первыми раненых людей		Функция	Указать, что раненым людям дается приоритетный доступ к оборудованию, например, к лифтам
		Содержание изображения	Вид спереди стоящей человеческой фигуры с костылем.
PI PF 057 Пропустите первыми людей с внутренними забо- леванями		Функция	Указать, что людям с внутренними заболеваниями дается приоритетный доступ к оборудованию, например, к лифтам
		Содержание изображения	Вид спереди стоящей человеческой фигуры с крестом, заключенным в пределах фигуры сердца.



1	2	3	
<p>PI PF 058 Пропустите первыми людей с маленькими детьми</p>		<p>Функция</p>	<p>Указать, что людям с маленькими детьми дается приоритетный доступ к оборудованию, например, к лифтам</p>
<p>PI PF 059 Пропустите первыми беременных женщин</p>		<p>Функция</p>	<p>Указать, что беременным женщинам дается приоритетный доступ к оборудованию, например, к лифтам</p>
		<p>Содержание изображения</p>	<p>Вид спереди стоящей человеческой фигуры с ребенком на руках.</p>
		<p>Содержание изображения</p>	<p>Вид сбоку стоящей беременной женской фигуры.</p>



Продолжение таблицы 3

1	2	3	
PI PF 062 Общение на указанном языке		Функция	Указать, что указанный язык (например, испанский) может использоваться для общения в этом месте
		Содержание изображения	Человеческая фигура и язык, заданный в разговорном пузыре. Этот язык может быть изменен в зависимости от конкретного местонахождения.
PI PF 063 Переработка жестяные банки		Функция	Указать, куда можно сложить банки для переработки
		Содержание изображения	Банка, треугольник цикла переработки в верхнем правом углу.

1	2	3	
<p>PI PF 064 Переработка – магнитный тип стали</p>		<p>Функция</p>	<p>Указать, куда можно положить магнитные типы стали и для переработки</p>
		<p>Содержание изображения</p>	<p>Лицевая поверхность магнита, расположенного с наклоном слева направо, три линии на конце каждого бруска и линия под ними, треугольник цикла переработки в верхнем правом углу.</p>
<p>PI PF 065 Переработка – стекло</p>		<p>Функция</p>	<p>Указать, куда можно положить стекло для переработки</p>
		<p>Содержание изображения</p>	<p>Бутылка, треугольник цикла переработки в верхнем в верхнем правом углу.</p>

Продолжение таблицы 3

1	2	3	
PI PF 066 Замкнутый цикл переработки		Функция	Указать местоположение бункера или контейнера утилизации по замкнутому циклу
		Содержание изображения	Треугольник цикла переработки.
PI PF 067 Подземный переход		Функция	Указать местоположение подземного перехода
		Содержание изображения	Ступеньки прохода к подземному переходу, и фигура человека сбоку; фигура человека, спускающегося вниз по ступенькам

1	2	3	
PI PF 068 Место вы- дача багажа		Функция	Указать место, где багаж можно сдать для транспортировки и выдачи или сбора после транспортировки и выдачи.
		Содержание изображения	Чемодан над фургоном.
PI PF 069 Помощник по доставке багажа		Функция	Указать местонахождения помощника по доставке багажа.
		Содержание изображения	Вид сбоку фигуры человека в служебной кепке, толкающего тележку с сумкой

Продолжение таблицы 3








1	2	3	
PI PF 070 Посольство		Функция	Указать местонахождение посольства
		Содержание изображения	Дом с арочными воротами и флаг, установленный слева.

Таблица 4 – Информационные символы в общественных местах.
Транспортные средства

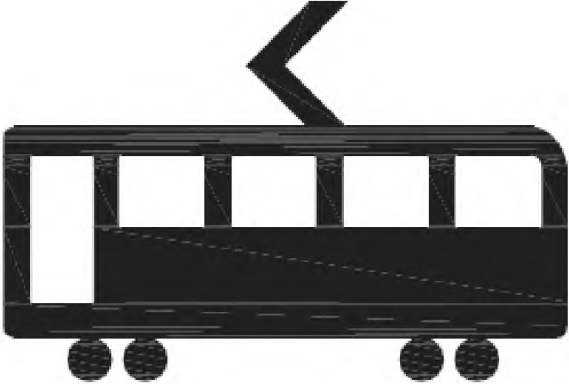

Ссылочный № Значение	Графический символ	Функция символа и содержание изображения	
1	2	3	
<p>PI TF 001 Аэропорт или самолет</p>		<p>Функция</p>	<p>Для указания местонахождения аэропорта или самолета</p>
		<p>Содержание изображения</p>	<p>Самолет в плане</p>
<p>PI TF 002 Ж/д станция или железные дороги или поезда</p>		<p>Функция</p>	<p>Для указания местонахождения поездов</p>
		<p>Содержание изображения</p>	<p>Вид поезда и железнодорожной линии спереди или сбоку</p>



Продолжение таблицы 4

1	2	3	
PITF 003 Метро- политен или желез- ная дорога метро или поезда		Функция	Для указания местонахождения метрополитена или поезда метро
		Содержание изображения	Фронтальный вид метрополитена или поезда метро на железнодорожной линии
PITF 004 Порт или корабли или паромы или лодки		Функция	Для указания местонахождения услуг перевозки
		Содержание изображения	Вид сбоку лодки на воде


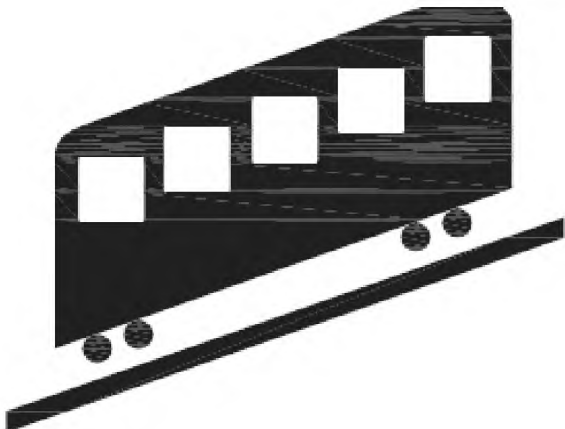
1	2	3	
PI TF 005 Вертолетные площадки или вертолеты		Функция	Для указания местонахождения вертолетов
		Содержание изображения	Вид сбоку вертолетов
PI TF 006 Автобусная станция или автобусная остановка или автобусы		Функция	Для указания местонахождения автобусов
		Содержание изображения	Вид автобуса сбоку



Продолжение таблицы 4

1	2	3	
PI TF 007 Трамвай- ная оста- новка или трамвай- ный вагон		Функция	Для указания местонахождения трамваев / трамвайных вагонов
		Содержание изображения	Вид сбоку электрического трамвая или трамвайного вагона
PI TF 008 Остановка такси или такси		Функция	Для указания местонахождения такси
		Содержание изображения	Фронтальный вид такси со словом ТАКСИ, встроенным в символ



1	2	3	
PI TF 009 Машина напрокат /в аренду		Функция	Для указания местонахождения машины напрокат/аренды
		Содержание изображения	Фронтальный вид машины с ключом сверху
PI TF 010 Велосипед или колесные средства		Функция	Для указания местонахождения колесных средств
		Содержание изображения	Вид сбоку фигуры человека в шлеме безопасности, на велосипеде



Продолжение таблицы 4

1	2	3	
PI TF 011 Вагон канатной дороги		Функция	Для указания местонахождения вагонов канатной дороги
		Содержание изображения	Вид сбоку вагона канатной дороги, подвешенного с наклонных канатов
PI TF 012 Фуникулер или канатная железная дорога		Функция	Для указания местонахождения фуникулера или канатной железной дороги
		Содержание изображения	Вид сбоку фуникулера канатной железной дороги на наклонной канатной линии



1	2	3	
PI TF 013 Кресель- ный подь- емник		Функция	Для указания местонахождения лифтов
		Содержание изображения	Вид сбоку фигуры человека в кресле, подвешенном на наклонном канате
PI TF 014 Парковка или пар- ковка для машин		Функция	Для указания местонахождения парковки для машин
		Содержание изображения	Рубленный шрифт заглавной буквы «Р» с фронтальным видом машины



Продолжение таблицы 4

1	2	3	
PI TF 015 Отправление рейса		Функция	Для указания местонахождения отправления рейса
		Содержание изображения	Вид сбоку самолета, отрывающегося от взлетной полосы
PI TF 016 Прибытие рейса		Функция	Для указания местонахождения прибытия рейсов
		Содержание изображения	Вид сбоку самолета, приземляющегося на взлетную полосу



1	2	3	
PI TF 017 Стыковка между рей- сами		Функция	Для указания маршрута и местонахождения персонала, обеспечивающего стыковку между рейсами
		Содержание изображения	Вид сбоку фигуры человека с чемоданом, проходящим между самолетами в плане
PI TF 018 Таможен- ный кон- троль или досмотр ба- гажа		Функция	Для указания местонахождения таможенного контроля или пункта досмотра багажа
		Содержание изображения	Фигура человека в форменной фуражке и рука его в открытом чемодане



Продолжение таблицы 4

1	2	3	
<p>PITF 019 Иммиграционный или паспортный контроль / проверка</p>		<p>Функция</p>	<p>Для указания местонахождения пункта иммиграционного или паспортного контроля</p>
<p>PI TF 020 Место получения багажа</p>		<p>Функция</p>	<p>Для указания местонахождения пункта получения багажа</p>
		<p>Содержание изображения</p>	<p>Человек в форменной фуражке, читающий паспорт</p>
		<p>Содержание изображения</p>	<p>Вид сбоку фигуры человека, поднимающего сумку с конвейерной ленты</p>



1	2	3	
PI TF 021 Парковка для велоси- педов или колесных средств		Функция	Для указания местонахождения парковки велосипедов
		Содержание изображения	Рубленый шрифт заглавной буквы «Р» с боковым видом велосипеда
PI TF 022 Место для сидения пожилых людей		Функция	Указать приоритетные сидячие места для пожилых людей.
		Содержание изображения	Вид сбоку сидящей фигуры человека с тростью, горизонтальная линия



Продолжение таблицы 4

1	2	3	
PI TF 023 Место для сидения раненых людей		Функция	Указать приоритетные сидячие места для раненых людей.
		Содержание изображения	Вид сбоку сидящей фигуры человека с костылем, горизонтальная линия
PI TF 024 Место для сидения людей с внутренними заболеваниями		Функция	Указать приоритетные сидячие места для людей с внутренними заболеваниями.
		Содержание изображения	Вид сбоку сидящей фигуры человека с крестом внутри фигуры сердца, горизонтальная линия

1	2	3	
PI TF 025 Место для сидения людей с маленькими детьми		Функция	Указать приоритетные сидячие места для людей с маленькими детьми.
		Содержание изображения	Вид сбоку сидящей фигуры человека с ребенком на коленях, горизонтальная линия
PI TF 026 Место для сидения беременных женщин		Функция	Указать приоритетные сидячие места для беременных женщин
		Содержание изображения	Вид сбоку сидящей беременной женской фигуры, горизонтальная линия

Продолжение таблицы 4

1	2	3	
<p>PI TF 027 Ав- тобус аэро- порта</p>		<p>Функция</p>	<p>Показать ме- стоположение автобуса аэропорта</p>
		<p>Содер- жание изобра- жения</p>	<p>Вид сбоку ав- тобуса с са- молетом в верхнем пра- вом углу</p>
<p>PI TF 028 Транспорт- ный центр</p>		<p>Функция</p>	<p>Показать ме- стоположение транспортно- го узла, где предоставля- ется скоорди- нированная пересадка между раз- ными видами транспорта.</p>
		<p>Содер- жание изобра- жения</p>	<p>Поезд, авто- бус, такси, вид спереди</p>

1	2	3	
PI TF 030 Взвешивание багажа		Функция	Указать место для взвешивания багажа
		Содержание изображения	Сумка на весах
PI TF 035 Водное такси		Функция	Указать местоположение водного такси
		Содержание изображения	Фронтальный вид лодки, слово ТАКСИ в рамке на крыше, две волнистые линии.

Продолжение таблицы 4






1	2	3	
PI TF 037 Зона досмотра	 A black silhouette of a person standing in the center of a security scanner. The scanner is represented by a thick black U-shaped frame with two small rectangular sensors at the top. The person is a simple stick figure with a circular head. The entire icon is centered within a square frame that has small tick marks at the corners.	Функция	Указать расположение досмотрового оборудования.
		Содержание изображения	Фронтальный вид фигуры человека в середине досмотрового оборудования.

Таблица 5 - Информационные символы в общественных местах.
Туризм, культура и наследие



Ссылочный № Значение	Графический символ	Функция символа и содержание изображения	
1	2	3	
<p>PI TC 001 Обзор или панорама</p>		<p>Функция</p>	<p>Для указания местонахождения общественного места обзора</p>
		<p>Содержание изображения</p>	<p>Вид сбоку фигуры человека, смотрящего в бинокли или телескоп на стойке</p>
<p>PI TC 002 Место для лагеря или кемпинг</p>		<p>Функция</p>	<p>Для указания местонахождения общественных кемпингов</p>
		<p>Содержание изображения</p>	<p>Палатка в стиле «Вигвам» с деревом</p>



Продолжение таблицы 5

1	2	3	
<p>PI TC 003 Стоянка для фургонов или фургоны</p>		<p>Функция</p>	<p>Для указания местонахождения общественных стоянок для фургонов</p>
<p>PI TC 004 Туристская зона</p>		<p>Функция</p>	<p>Для указания местоположения объектов для пикников</p>
		<p>Содержание изображения</p>	<p>Вид сбоку фургона с деревом</p>
		<p>Содержание изображения</p>	<p>Вид сбоку человека, сидящего за столом для пикника с деревом</p>



1	2	3	
<p>PI TC 005 Игровая зона</p>		<p>Функция</p>	<p>Для указания местонахождения общественной игровой зоны для детей</p>
<p>PI TC 006 Парк. Развлечения</p>		<p>Функция</p>	<p>Для указания местонахождения общественного парка, доступного для развлекательных целей</p>
		<p>Содержание изображения</p>	<p>Скамейка и дерево</p>



Продолжение таблицы 5

1	2	3	
<p>PI TC 007 Зоопарк</p>		<p>Функция</p>	<p>Для указания местонахождения общественного зоопарка</p>
<p>PI TC 008 Природная зона общего отдыха</p>		<p>Функция</p>	<p>Указать местоположение природной зоны отдыха и пребывания на свежем воздухе публики</p>
		<p>Содержание изображения</p>	<p>Вид слона сбоку</p>
		<p>Содержание изображения</p>	<p>Две человеческие фигуры идут, держась за руки, дерево в верхнем правом углу</p>



1	2	3	
<p>PI TC 009 Походный маршрут</p>		<p>Функция</p>	<p>Указать местоположение маршрута, пригодного для туризма</p>
<p>PI TC 010 Место для лагерных костров</p>		<p>Функция</p>	<p>Указать местоположение места для разведения лагерных костров</p>
		<p>Содержание изображения</p>	<p>Вид сбоку человеческой фигуры с рюкзаком, идущим с палкой в руке. Дерево в верхнем правом углу.</p> <p>Пламя над дровами, палатка в верхнем правом углу.</p>

Продолжение таблицы 5

1	2	3	
<p>РІ ТС 011 Птичий за- поведник</p>		<p>Функция —</p>	<p>Указать ме- стоположение заповедника для птиц</p>
<p>РІ ТС 012 Болотистые участки</p>		<p>Функция —</p>	<p>Указать ме- стоположение болотистых участков</p>
		<p>Содер- жание изобра- жения</p>	<p>Заостренная трава в трех местах. Два набора волни- стых линий.</p>

1	2	3	
<p>PI TC 013 Горячий источник или горячая ванна</p>		<p>Функция —</p>	<p>Указать местоположение горячего источника или горячей ванны</p>
<p>PI TC 014 Аудио туризм</p>		<p>Функция —</p>	<p>Указать, где имеется доступная аппаратура звукозаписи для публики</p>
		<p>Содержание изображения</p>	<p>Три S-образные линии над тремя половинами человеческих фигур в кругу. Наушники, фигура человека.</p>

Продолжение таблицы 5

1	2	3	
<p>PI TC 015 Закрытая игровая площадка</p>		<p>Функция —</p>	<p>Указать местоположение помещения, внутри которого дети могут играть.</p>
<p>PI TC 016 Закрытое место для легкого завтрака во время пикника</p>		<p>Функция —</p>	<p>Указать местоположение навеса, где люди могут потреблять свою пищу и напитки во время пикника.</p>
		<p>Содержание изображения</p>	<p>Яблоко, термос, кружка, вид сбоку. Сверху перевернутый "V".</p>





1	2	3	
РІ ТС 017 Пляж		Функция	Указать расположение пляжа.
		Содержание изображения	Вид сбоку фигуры человека, тент и вода.
РІ ТС 018 Планетарий		Функция	Указать местоположение планетария
		Содержание изображения	Звезды и планеты внутри купола.

Таблица 6 - Информационные символы в общественных местах.
Спортивные мероприятия

Ссылочный № Значение	Графический символ	Функция символа и содержание изображения	
1	2	3	
<p>PI SA 001 Спортивные мероприятия или общие виды спорта</p>		<p>Функция —</p>	<p>Для указания местонахождения зоны или места, выделенного для спортивных мероприятий</p>
<p>PI SA 002 Стадион</p>		<p>Функция —</p>	<p>Для указания местонахождения спортивного стадиона</p>
		<p>Содержание изображения</p>	<p>Три предмета спортивного оборудования: ракетка, мяч и клюшка</p> <p>Вид стадиона сверху с трибунами и футбольным полем</p>









1	2	3	
<p>PI SA 003 Закрытый плаватель- ный бас- сейн</p>		<p>Функция</p>	<p>Указать ме- стоположение здания для плавательного бассейна или купания об- щего пользо- вания</p>
<p>PI SA 004 Спортзал</p>		<p>Функция</p>	<p>Указать ме- стоположение здания для занятия спор- том</p>
		<p>Содер- жание изобра- жения</p>	<p>Плывущая человеческая фигура. Две волнистые линии. Свер- ху знак "V"- образной формы.</p>
		<p>Содер- жание изобра- жения</p>	<p>Ракетка, мяч, хоккейная клюшка. Пе- ревернутый знак "V"- образной формы</p>



Таблица 7 – Информационные символы в общественных местах.
Коммерческая деятельность

Ссылочный № Значение	Графический символ	Функция символа и содержание изображения	
1	2	3	
PI CF 001 Ресторан		Функция	Для указания местонахождения ресторана
		Содержание изображения	Вид в плане ножа и вилки параллельно друг другу
PI CF 002 Напитки – кофейня или кафе или буфет		Функция	Для указания местонахождения общих объектов для легкого завтрака
		Содержание изображения	Вид сбоку чашки и блюдца



1	2	3	
<p>PI CF 003 Отель или жилье</p>		<p>Функция</p>	<p>Для указания местонахождения жилья</p>
		<p>Содержание изображения</p>	<p>Фигура человека в постели с лампой</p>
<p>PI CF 004 Обмен валюты / Обменный пункт</p>		<p>Функция</p>	<p>Для указания местонахождения пунктов обмена валюты</p>
		<p>Содержание изображения</p>	<p>Банкнота со знаком валюты и тремя произвольно расположенными монетами в разной валюте</p>



Продолжение таблицы 7

1	2	3	
PI CF 005 Кассовое обслуживание или кассир – автомат или АТМ (торговый автомат)		Функция	Для указания местонахождения автомата для выдачи наличных
		Содержание изображения	Рука получает три банкноты из щели автомата
PI CF 006 Магазины или шопинг		Функция	Для указания местонахождения объектов для шопинга
		Содержание изображения	Вид сбоку контура тележки для шопинга или тачки с покупками



1	2	3	
<p>PI CF 007 Аптека</p>		<p>Функция</p>	<p>Для указания местонахождения аптеки</p>
		<p>Содержание изображения</p>	<p>Бутылка с пробкой и таблетками. Крест указывает на медицинскую помощь</p> <p>Примечание - Крест может заменяться другим волом, соответствующим культуре использующей страны</p>
<p>PI CF 008 Бар</p>		<p>Функция</p>	<p>Для указания местонахождения лицензированного бара</p>
		<p>Содержание изображения</p>	<p>Стакан коктейля с палочкой</p>



Продолжение таблицы 7

1	2	3	
PI CF 009 Заправочная станция		Функция	Для указания местонахождения топлива для транспортных средств, лодок и т.д.
		Содержание изображения	Топливный насос со шлангом
PI CF 010 Средства обслуживания конференции		Функция	Указать доступность средств обслуживания конференций или зала заседаний.
		Содержание изображения	Фигура людей вокруг стола.

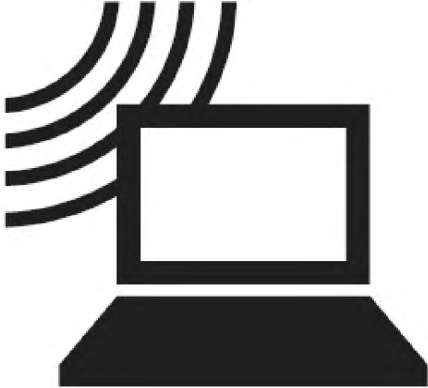
1	2	3	
<p>PI CF 011 Интернет – кафе</p>		<p>Функция</p>	<p>Указать местоположения кафе с доступом к компьютерам и подключением к сети Интернет, а также с предоставлением услуг легких закусок и освежительных напитков</p>
<p>PICF 012 Гигиена ног или подиатрия</p>		<p>Функция</p>	<p>Указать местонахождение объекта, где предлагаются уход за ногами и подиатрия</p>
		<p>Содержание изображения</p>	<p>Отпечаток ноги и крест в правом верхнем углу, указывающий на медицинский центр.</p>

Продолжение таблицы 7

1	2	3	
<p>PI CF 014 Стенд новостей /Газетный киоск/ Владелец газетного киоска</p>		<p>Функция</p>	<p>Указать местоположения стенда новостей, газетного киоска, владельца газетного киоска.</p>
<p>PI CF 015 Парикмахерская и салон красоты</p>		<p>Функция</p>	<p>Показать местонахождение парикмахерской или салона красоты</p>
		<p>Содержание изображения</p>	<p>Журнал с открытой страницей, сложенная газета</p>
		<p>Содержание изображения</p>	<p>Пара ножниц и расческа расположены рядом, фронтальный вид</p>



1	2	3	
PI CF 016 Кинотеатр		Функция —	Указать местоположения кинотеатра
		Содержание изображения	Киноэкран, три фигуры людей по пояс, вид сзади; киноэкран находится над фигурами людей
PI CF 017 Мастерская по ремонту автомобилей		Функция —	Указать местоположение мастерской по ремонту автомобилей.
		Содержание изображения	Фронтальный вид машины и гаечного ключа, гаечный ключ над машиной.

Продолжение таблицы 7



1	2	3	
PI CF 018 Беспроводная сеть		Функция	Указать наличие услуг беспроводной сети, через которую вы можете подключиться к интернету или быть в онлайн режиме
		Содержание изображения	Контур прямоугольника над полным основанием с четырьмя кривыми линиями



СТ РК ISO 7001-2015

Таблица 8 - Информационные символы в общественных местах.
Поведение в общественных местах (за исключением знаков безопасности)



Ссылочный № Значение	Графический символ	Функция символа и содержание изображения	
1	2	3	
<p>PI BP 001 Тише, пожалуйста! или Тише!</p>		<p>Функция</p>	<p>Для указания мест, где требуется тишина</p>
		<p>Содержание изображения</p>	<p>Вид сбоку головы с рукой впереди и пальцем в зоне губ</p>
<p>PIBP 002 Придерживаться слева или (справа)</p>		<p>Функция</p>	<p>Для указания необходимости стоять слева (или справа), чтобы позволять другим проходить</p>
		<p>Содержание изображения</p>	<p>Вид фигуры человека сзади стоящего слева или справа на перемещающейся дорожке или эскалаторе</p>

Продолжение таблицы 8

1	2	3	
<p>PIBP 003 Стоять в очереди или ждать в очереди по одному</p>		<p>Функция</p>	<p>Для указания необходимости ждать в очереди по одному для доступа в помещение</p>
<p>PIBP 004 Стоять в очереди или ждать в очереди по два</p>		<p>Функция</p>	<p>Для указания необходимости ждать в очереди по два для доступа в помещение</p>
		<p>Содержание изображения</p>	<p>Фронтальный вид двух очередей фигур, первые фигуры полная, остальные – только контуры</p>

1	2	3	
PIBP 005 Стоять в очереди или ждать в очереди по три		Функция	Для указания необходимости ждать в очереди по три для доступа в помещение
		Содержание изображения	Фронтальный вид трех очередей фигур, первые фигуры полные, остальные – только контуры Примечание – Ожидание в очереди по четыре, и т.д. возможно добавлением соответствующего числа очередей фигур
PI BP 006 Несите собак на руках		Функция	Указать, что собак следует взять на руки
		Содержание изображения	Верхняя половина человеческой фигуры, держащей собаку

Продолжение таблицы 8

1	2	3	
<p>PI BP 007 Снимите вашу обувь</p>		<p>Функция</p>	<p>Просить всех, кто входит, снять обувь</p>
<p>PI BP 008 Камера видеона- блюдения</p>		<p>Функция</p>	<p>Указать распо- ложение каме- ры видеона- блюдения</p>
		<p>Содер- жание изобра- жения</p>	<p>Вид сбоку ка- меры видеона- блюдения, монтированной на стену</p>

Библиография

[1] ISO 7010:2011 Graphical symbols — Safety colours and safety signs — Registered safety signs (Символы графические. Цвета и знаки безопасности. Зарегистрированные символы).

[2] ISO 9186-1:2014 Graphical symbols — Test methods — Part 1: Methods for testing comprehensibility (Обозначения графические. Методы испытаний. Часть 1. Методы испытаний на понимание).

[3] ISO 9186-2:2008 Graphical symbols — Test methods — Part 2: Method for testing perceptual quality, (Графические обозначения. Методы испытаний. Часть 2. Методы испытаний на качество восприятия).

Басуға _____ ж. қол қойылды Пішімі 60x84 1/16
Қағазы офсеттік. Қаріп түрі «KZ Times New Roman»,
«Times New Roman»
Шартты баспа табағы 1,86. Таралымы _____ дана. Тапсырыс _____

«Қазақстан стандарттау және сертификаттау институты»
республикалық мемлекеттік кәсіпорны
010000, Астана қаласы, Орынбор көшесі, 11 үй,
«Эталон орталығы» ғимараты
Тел.: 8 (7172) 79 33 24