
ФЕДЕРАЛЬНОЕ АГЕНТСТВО
ПО ТЕХНИЧЕСКОМУ РЕГУЛИРОВАНИЮ И МЕТРОЛОГИИ



НАЦИОНАЛЬНЫЙ
СТАНДАРТ
РОССИЙСКОЙ
ФЕДЕРАЦИИ

ГОСТ Р
ИСО 8559-2—
2021

ОБОЗНАЧЕНИЕ РАЗМЕРОВ ОДЕЖДЫ

Часть 2

Основные и дополнительные размерные признаки

(ISO 8559-2:2017, IDT)

Издание официальное

Москва
Российский институт стандартизации
2021

Предисловие

1 ПОДГОТОВЛЕН Акционерным обществом «Инновационный научно-производственный центр текстильной и легкой промышленности» (АО «ИНПЦ ТЛП») на основе собственного перевода на русский язык англоязычной версии стандарта, указанного в пункте 4

2 ВНЕСЕН Техническим комитетом по стандартизации ТК 442 «Продукция легкой промышленности»

3 УТВЕРЖДЕН И ВВЕДЕН В ДЕЙСТВИЕ Приказом Федерального агентства по техническому регулированию и метрологии от 29 ноября 2021 г. № 1642-ст

4 Настоящий стандарт идентичен международному стандарту ИСО 8559-2:2017 «Обозначения размеров одежды. Часть 2. Основные и дополнительные размерные признаки» (ISO 8559-2:2017 «Size designation of clothes — Part 2: Primary and secondary dimension indicators», IDT).

При применении настоящего стандарта рекомендуется использовать вместо ссылочных международных стандартов соответствующие им национальные стандарты, сведения о которых приведены в дополнительном приложении ДА.

Дополнительные сноски в тексте стандарта, выделенные курсивом, приведены для пояснения текста оригинала

5 ВВЕДЕН ВПЕРВЫЕ

Правила применения настоящего стандарта установлены в статье 26 Федерального закона от 29 июня 2015 г. № 162-ФЗ «О стандартизации в Российской Федерации». Информация об изменениях к настоящему стандарту публикуется в ежегодном (по состоянию на 1 января текущего года) информационном указателе «Национальные стандарты», а официальный текст изменений и поправок — в ежемесячном информационном указателе «Национальные стандарты». В случае пересмотра (замены) или отмены настоящего стандарта соответствующее уведомление будет опубликовано в ближайшем выпуске ежемесячного информационного указателя «Национальные стандарты». Соответствующая информация, уведомление и тексты размещаются также в информационной системе общего пользования — на официальном сайте Федерального агентства по техническому регулированию и метрологии в сети Интернет (www.rst.gov.ru)

© ISO, 2017

© Оформление. ФГБУ «РСТ», 2021

Настоящий стандарт не может быть полностью или частично воспроизведен, тиражирован и распространен в качестве официального издания без разрешения Федерального агентства по техническому регулированию и метрологии

Содержание

1 Область применения	1
2 Нормативные ссылки	1
3 Термины и определения	1
4 Определение основных и дополнительных измерений в изделии	2
5 Обозначение размера	5
5.1 Общие положения	5
5.2 Измерения изделия	5
5.3 Изделия с чашками	6
6 Маркировка	6
6.1 Метод	6
6.2 Крепление этикетки	6
6.3 Дополнительная информация	6
6.4 Примеры этикеток	6
Приложение А (справочное) Примеры обозначений размеров на этикетках	7
Приложение ДА (справочное) Сведения о соответствии ссылочных международных стандартов национальным стандартам	23
Библиография	24

Введение

Различные размерные системы, применяемые в разных компаниях, свидетельствуют о том, что разные обозначения размеров могут подходить людям с одинаковыми или очень похожими параметрами тела.

Настоящий стандарт может быть использован в качестве справочного пособия для международной системы обозначений размеров различных видов изделий.

ОБОЗНАЧЕНИЕ РАЗМЕРОВ ОДЕЖДЫ

Часть 2

Основные и дополнительные размерные признаки

Size designation of clothes. Part 2. Basic and additional dimension indicators

Дата введения — 2022—05—01

1 Область применения

Настоящий стандарт устанавливает основные и дополнительные измерения для определенных видов изделий и предназначен для совместного использования с ИСО 8559-1 (антропометрические определения для измерения параметров тела человека).

Основная цель настоящего стандарта состоит в том, чтобы установить систему обозначений размеров, которая может использоваться как изготовителями, так и предприятиями розничной торговли для указания потребителям (в простой, информативной и доступной форме) измерений тела человека, для которого предназначено изделие. При условии, что размер тела человека (описанный посредством указанных измерений) определяют в соответствии с ИСО 8559-1. Предложенная система обозначений упростит выбор подходящего изделия. Эта информация может быть нанесена на маркировку и т.д.

Данная система обозначений размеров основана на параметрах тела, а не изделия. Выбор параметров изделия обычно определяется дизайнерами и изготовителями, которые делают соответствующие припуски для обеспечения нужного вида и посадки одежды, стиля, кроя и модных элементов изделия.

2 Нормативные ссылки

В настоящем стандарте использованы нормативные ссылки на следующие стандарты [для датированных ссылок применяют только указанное издание ссылочного стандарта, для недатированных — последнее издание (включая все изменения)]:

ISO 8559-1, Size designation of clothes — Part 1: Anthropometric definitions for body measurement (Обозначение размеров одежды. Часть 1. Антропометрические определения для измерения параметров тела человека)

3 Термины и определения

В настоящем стандарте применены следующие термины с соответствующими определениями.

3.1 **основное измерение** (primary dimension): Измерение тела в сантиметрах, используемое для обозначения размера изделия для потребителя.

3.2 **дополнительное измерение** (secondary dimension): Измерение тела в сантиметрах (или для колготок используют измерение массы тела — в килограммах), которое может быть дополнительно использовано для обозначения размера изделия для потребителя.

3.3 **размер чашки бюста** (cup size): Разница между обхватом бюста и обхватом под грудью.

Примечание 1 — См. ИСО 8559-1:2017, 5.7.7.

4 Определение основных и дополнительных измерений в изделии

Основные и дополнительные измерения установлены в соответствии с таблицей 1. Эти параметры тела служат основой для обозначения размеров разнообразных видов одежды, таких как жакеты, юбки, бельевые изделия, корсетные изделия (интимная одежда), головные уборы, независимо от самого изделия.

Параметры тела перечислены отдельно для одежды для мужчин, женщин, мальчиков и девочек.

Для младенцев рост используется в качестве основного измерения (см. ИСО 8559-1), за исключением головных уборов, носков, чулок и перчаток.

Рост и обхват измеряют в соответствии с ИСО 8559-1.

На базе основного измерения формируется основная система обозначений размеров.

Ряд дополнительных измерений, указанных в таблице 1, может также использоваться в такой системе обозначений.

Приведенный пример объясняет, как использовать таблицу.

Пример — Размер мужского пиджака обозначают через «обхват груди», указанный на пиктограмме. «Обхват талии» и/или «рост» и/или «ширина плеч сзади» могут быть даны в качестве последующих дополнительных параметров.

Размер руки — это условное обозначение, основанное на измерении «обхват кисти» в сантиметрах (ИСО 8559-1).

Т а б л и ц а 1 — Основные и дополнительные измерения в изделиях

Изделия для:	Мужчин		Женщин		Мальчиков		Девочек	
	ОИ ^а	ДИ ^б	ОИ ^а	ДИ ^б	ОИ ^а	ДИ ^б	ОИ ^а	ДИ ^б
1 Верхние изделия								
Пиджаки/жакеты/куртки	Обхват груди*	Рост Обхват талии Ширина плеч сзади	Обхват бюста	Рост Обхват талии Обхват бедер**	Рост	Обхват груди	Рост	Обхват бюста
Костюмы (пиджак/жакет и брюки)	Обхват груди и Обхват талии	Рост Высота уровня основания ног	Обхват бюста и Обхват бедер	Рост Обхват талии Высота уровня основания ног	Рост	Обхват груди Обхват талии Обхват бедер	Рост	Обхват бюста Обхват талии Обхват бедер
Костюмы (жакет с юбкой)	Обхват груди и Обхват талии	Рост	Обхват бюста и Обхват бедер	Рост Обхват талии	Рост	Обхват груди Обхват талии Обхват бедер	Рост	Обхват бюста Обхват талии Обхват бедер
Пальто	Обхват груди	Рост	Обхват бюста	Рост Обхват талии Обхват бедер	Рост	Обхват груди	Рост	Обхват бюста
Брюки/шорты	Обхват талии	Рост Обхват бедер Высота уровня основания ног	Обхват бедер	Рост Обхват талии Высота уровня основания ног	Рост	Обхват талии Обхват бедер	Рост	Обхват талии Обхват бедер

Продолжение таблицы 1

Изделия для:	Мужчин		Женщин		Мальчиков		Девочек	
	ОИ ^а	ДИ ^б	ОИ ^а	ДИ ^б	ОИ ^а	ДИ ^б	ОИ ^а	ДИ ^б
Юбки	Обхват талии	Рост	Обхват бедер	Рост Обхват талии	Рост	Обхват талии Обхват бедер	Рост	Обхват талии Обхват бедер
Плательная группа ^с	Обхват груди	Рост	Обхват бюста	Рост Обхват бедер Обхват талии	Рост	Обхват груди	Рост	Обхват бюста
Трикотажные изделия: кардиганы, свитеры, футболки	Обхват груди	Рост	Обхват бюста	Рост	Рост	Обхват груди	Рост	Обхват бюста
Рубашки/блузки	Обхват шеи ^д или обхват груди ^д	Рост Длина руки по внутренней поверхности Длина руки Расстояние от шейной точки до запястья	Обхват бюста	Рост Обхват шеи Длина руки по внутренней поверхности Длина руки Расстояние от шейной точки до запястья	Рост	Обхват шеи Обхват груди Длина руки по внутренней поверхности Длина руки Расстояние от шейной точки до запястья	Рост	Обхват шеи Обхват бюста Длина руки по внутренней поверхности Длина руки Расстояние от шейной точки до запястья
Одежда, объединенная в одно целое: комбинезоны, костюмы для серфинга, гидрокостюмы, велосипедные боди, купальники, лыжная одежда, корсетные изделия и полукомбинезоны	Обхват груди ^д или обхват талии ^д	Рост	Обхват бюста	Рост Обхват талии Обхват бедер	Рост	Обхват груди Обхват талии Обхват бедер	Рост	Обхват бюста Обхват талии Обхват бедер
2 Бельевые изделия								
Майка	Обхват груди	Рост	Обхват бюста	Рост Обхват бедер	Рост	Обхват груди	Рост	Обхват бюста
Трусы	Обхват талии	Рост Обхват бедер	Обхват бедер	Рост Обхват талии	Рост	Обхват талии Обхват бедер	Рост	Обхват талии Обхват бедер
Леггинсы, кальсоны	Обхват талии	Рост	Обхват бедер	Рост Высота уровня основания ног	Рост	Обхват талии Обхват бедер	Рост	Обхват талии Обхват бедер

Продолжение таблицы 1

Изделия для:	Мужчин		Женщин		Мальчиков		Девочек	
	ОИ ^а	ДИ ^б	ОИ ^а	ДИ ^б	ОИ ^а	ДИ ^б	ОИ ^а	ДИ ^б
Одежда для сна	Обхват груди	Рост Обхват талии	Обхват бюста	Рост Обхват талии Обхват бедер	Рост	Обхват груди	Рост	Обхват бюста
Купальный костюм (без чашек)	Обхват талии	Рост	Обхват бюста	Рост Обхват бедер	Рост	Обхват груди Обхват талии Обхват бедер	Рост	Обхват бюста Обхват талии Обхват бедер
Купальный костюм (с чашками)	—	—	Обхват бюста и обхват под грудью	—	—	—	Обхват бюста и обхват под грудью	—
3 Корсетные изделия								
Бюстгальтер	Обхват груди	—	Обхват бюста и обхват под грудью ^е	—	—	—	Обхват бюста и обхват под грудью	—
Грация и боди (с чашками)	—	—	Обхват бюста и обхват под грудью ^е	Рост Обхват бедер Обхват талии	—	—	—	—
Грация и боди (без чашек)	—	—	Обхват бюста	Рост Обхват бедер Обхват талии	—	—	—	—
Полукорсеты	—	—	Обхват талии Обхват бедер	Рост	—	—	—	—
Пояс-трусы	—	—	Обхват талии	Обхват бедер	—	—	—	—
4 Чулочные изделия								
Колготки	Рост ^д или обхват талии ^д	Масса тела	Рост ^д или обхват бедер ^д	Масса тела	Рост	—	Рост	—
Чулки, гольфы	Длина стопы ^ф	—	Длина стопы ^ф	—	Длина стопы ^ф	—	Длина стопы ^ф	—
Носки	Длина стопы ^ф	Обхват икры Обхват щиколотки	Длина стопы ^ф	Обхват икры Обхват щиколотки	Длина стопы ^ф	Обхват икры Обхват щиколотки	Длина стопы ^ф	Обхват икры Обхват щиколотки

Окончание таблицы 1

Изделия для:	Мужчин		Женщин		Мальчиков		Девочек	
	ОИ ^а	ДИ ^б	ОИ ^а	ДИ ^б	ОИ ^а	ДИ ^б	ОИ ^а	ДИ ^б
5 Перчатки	Обхват кисти ^г	Длина кисти	Обхват кисти ^г	Длина кисти	Обхват кисти ^г	Длина кисти	Обхват кисти ^г	Длина кисти
6 Головные уборы	Обхват головы	—	Обхват головы	—	Обхват головы	—	Обхват головы	—

^а ОИ: основное измерение.
^б ДИ: дополнительное измерение.
^с Более широкое значение для «платья» вне зависимости от пола (например, туника).
^д Когда одно ОИ уже назначено, второе альтернативное ОИ может быть выбрано как ДИ.
^е Размер чашки: см. определение в 3.3.
^ф Длина стопы относится к размеру обуви.
^г Обхват кисти относится к размеру руки.

** Здесь и далее «обхват груди» для мужчин/мальчиков соответствует измерению 5.3.6 «обхват груди (через подмышечные впадины)» по ИСО 8559-1.*
*** Здесь и далее «обхват бедер» соответствует измерению 5.3.13 «обхват бедер на уровне ягодич» по ИСО 8559-1.*

5 Обозначение размера

5.1 Общие положения

Обозначение размера каждого изделия должно включать диапазон основного(ых) измерения(й) потенциального потребителя (ОИ в таблице 1), указанного(ых) в сантиметрах, а также диапазон дополнительного(ых) измерения(й) (ДИ в таблице 1), указанного(ых) в сантиметрах. Там, где это возможно, в качестве средства обозначения размера следует использовать стандартную пиктограмму, приведенную на рисунке А.1 в ИСО 8559-1.

Диапазон измерений должен быть представлен в виде минимальных и максимальных измерений тела, для которого было разработано изделие.

Пример — Для изделия, предназначенного для роста от 174 см до 178 см, минимальное измерение составляет 174 см, а максимальное — 178 см, а диапазон измерений выражается как «174—178» (данные выражаются в см).

В тех случаях, когда нецелесообразно использовать стандартную пиктограмму, приведенную на рисунке А.1 в ИСО 8559-1, числовые значения основных и дополнительных измерений должны быть приведены вместе с наименованием измерения, например таким, как «обхват груди», «обхват талии» и т.д., в том порядке, в котором они приведены в таблице 1.

Если вместо стандартной пиктограммы используют аналогичное графическое изображение (например, силуэт тела человека), необходимо предоставить информацию, связанную с диапазоном(ами) измерения(й) тела и с расположением соответствующих им измерений.

Информация о размерах должна предоставляться в торговых точках (магазинах, каталогах, на веб-сайтах и т.д.).

Примечание — С точки зрения пользователя нет необходимости различать основные измерения (ОИ) и дополнительные измерения (ДИ). Это означает, что линии ДИ наносят, как и линии ОИ, а измерения, соответствующие ДИ, указывают с использованием тех же символов, что и измерения, соответствующие ОИ. См. примеры в приложении А.

5.2 Измерения изделия

Измерения изделия не должны быть включены в обозначение размера, но если их указание представляет собой важную информацию, то они могут быть указаны отдельно (см. 6.3), чтобы избежать путаницы с измерениями тела.

5.3 Изделия с чашками

Для бюстгалтеров и купальных костюмов с чашками один из ОИ может быть заменен размером чашки (3.3), то есть измерение «обхват бюста» или «обхват под грудью» может быть заменено указанием размера чашки.

6 Маркировка

6.1 Метод

Обозначение размера каждого изделия должно быть указано в ясной, четкой, разборчивой форме на этикетке, бирке, товарном ярлыке или на любой другой основе для нанесения маркировки (например, на упаковке, листках и упаковочных вкладышах). Пиктограммы должны иметь достаточно крупный размер, чтобы обеспечить быстрое понимание, а цифры должны быть легко читаемыми.

6.2 Крепление этикетки

При необходимости этикетка должна быть надежно прикреплена к изделию и расположена таким образом, чтобы ее можно было легко прочитать. Предполагаемый срок службы этикетки изделия должен быть не менее срока службы самого изделия.

6.3 Дополнительная информация

Информация, дополнительная к обозначению размера, может быть указана отдельно на этикетке или на товарном ярлыке, или на обоих, при условии, что она никак не уменьшает степень заметности обозначения размера. Такая дополнительная информация может включать условное обозначение размера, параметры тела или изделия, которые считаются полезной информацией.

6.4 Примеры этикеток

Примеры этикеток, приведенные на рисунках А.1—А.14, иллюстрируют способы маркировки, основанные на использовании стандартной пиктограммы, и диапазоны ОИ и/или ДИ.

Примечание 1— Линия (линии) измерения(й) тела на рисунках в приложении А обозначен(ы) прямой. Возможно также использование стрелок для указания линий параметров.

Примечание 2— Диапазон(ы) измерения(й) тела на рисунках в приложении А указан(ы) внутри рамки. Рамки предназначены для отражения диапазона на рисунке. Можно не использовать подобные рамки. При использовании рамки его форма может быть любой.

Для вида изделия, предназначенного для конкретного сегмента (женщины, мужчины, девочки, мальчики и т.д.), количество вариантов пиктограмм зависит от количества ДИ.

Например:

- если обозначение размера основано на одном ОИ и двух ДИ (ДИ1 и ДИ2), то такая ситуация приводит к четырем возможным вариантам, а именно:

- 1) только ОИ;
- 2) ОИ и ДИ1;
- 3) ОИ и ДИ2;
- 4) ОИ и оба: ДИ1 и ДИ2;

- если обозначение размера основано на одном ОИ и трех ДИ (ДИ1, ДИ2 и ДИ3), то такая ситуация приводит к восьми возможным вариантам, а именно:

- 1) только ОИ;
- 2) ОИ и ДИ1;
- 3) ОИ и ДИ2;
- 4) ОИ и ДИ3;
- 5) ОИ и оба: ДИ1 и ДИ2;
- 6) ОИ и оба: ДИ1 и ДИ3;
- 7) ОИ и оба: ДИ2 и ДИ3;
- 8) ОИ и ДИ1, ДИ2, ДИ3.

Приложение А
(справочное)

Примеры обозначений размеров на этикетках

А.1 Примеры этикеток мужских пиджаков

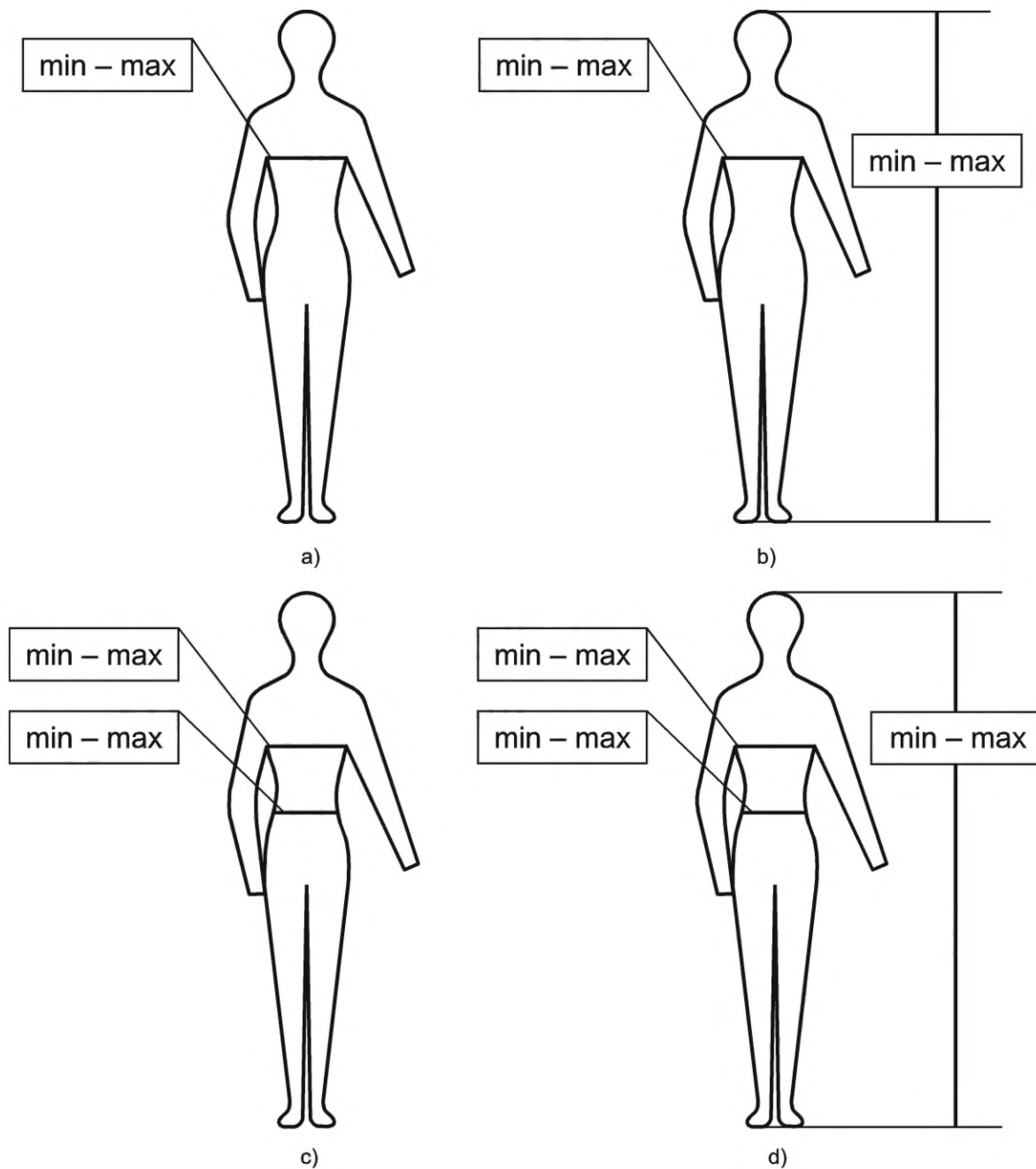


Рисунок А.1 — Мужской пиджак (ОИ: обхват груди; ДИ: рост, обхват талии)

А.1.1 Примеры этикеток мужских брюк

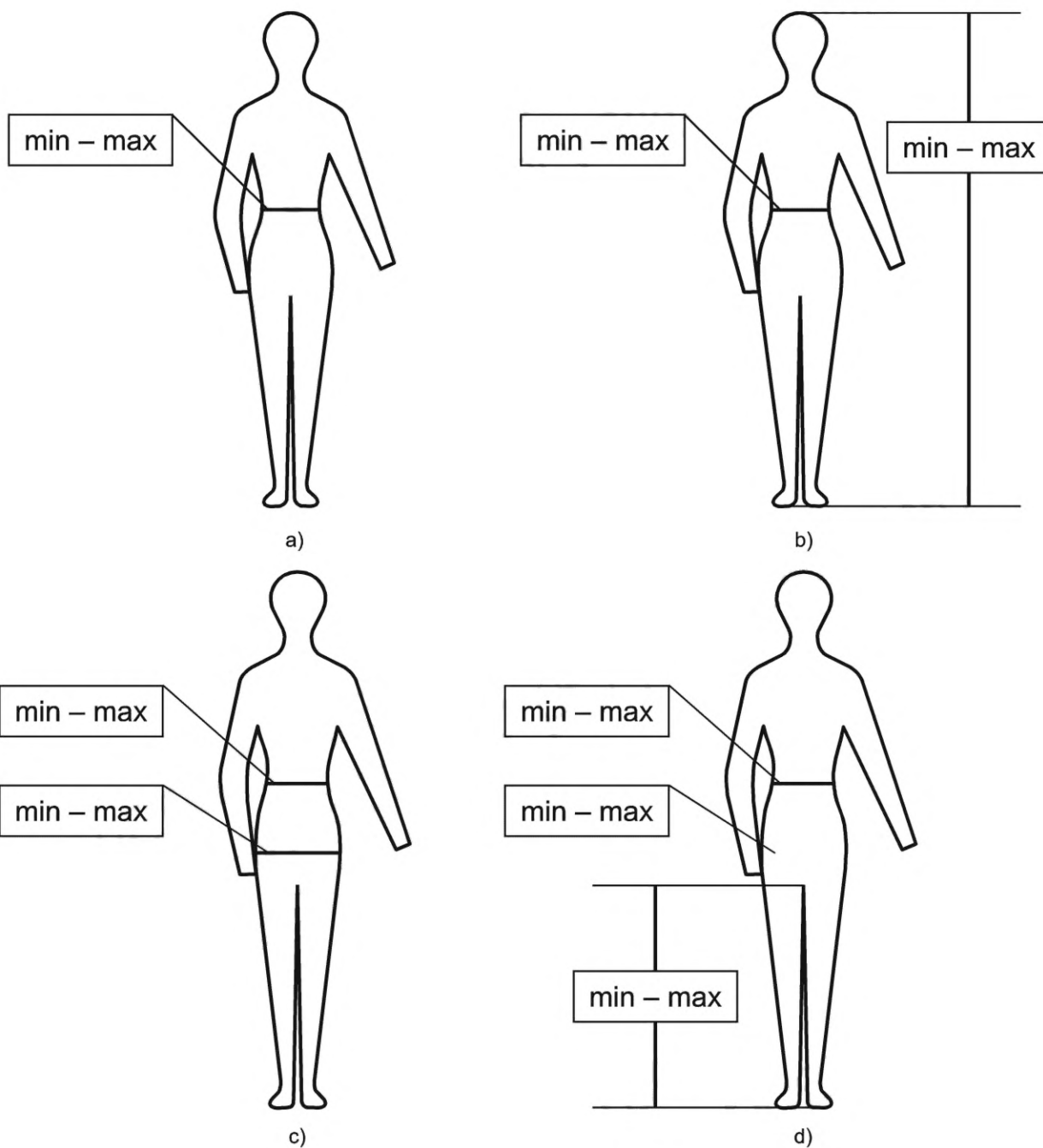


Рисунок А.2, лист 1 — Мужские брюки (ОИ: обхват талии; ДИ: рост, обхват бедер, высота уровня основания ног)

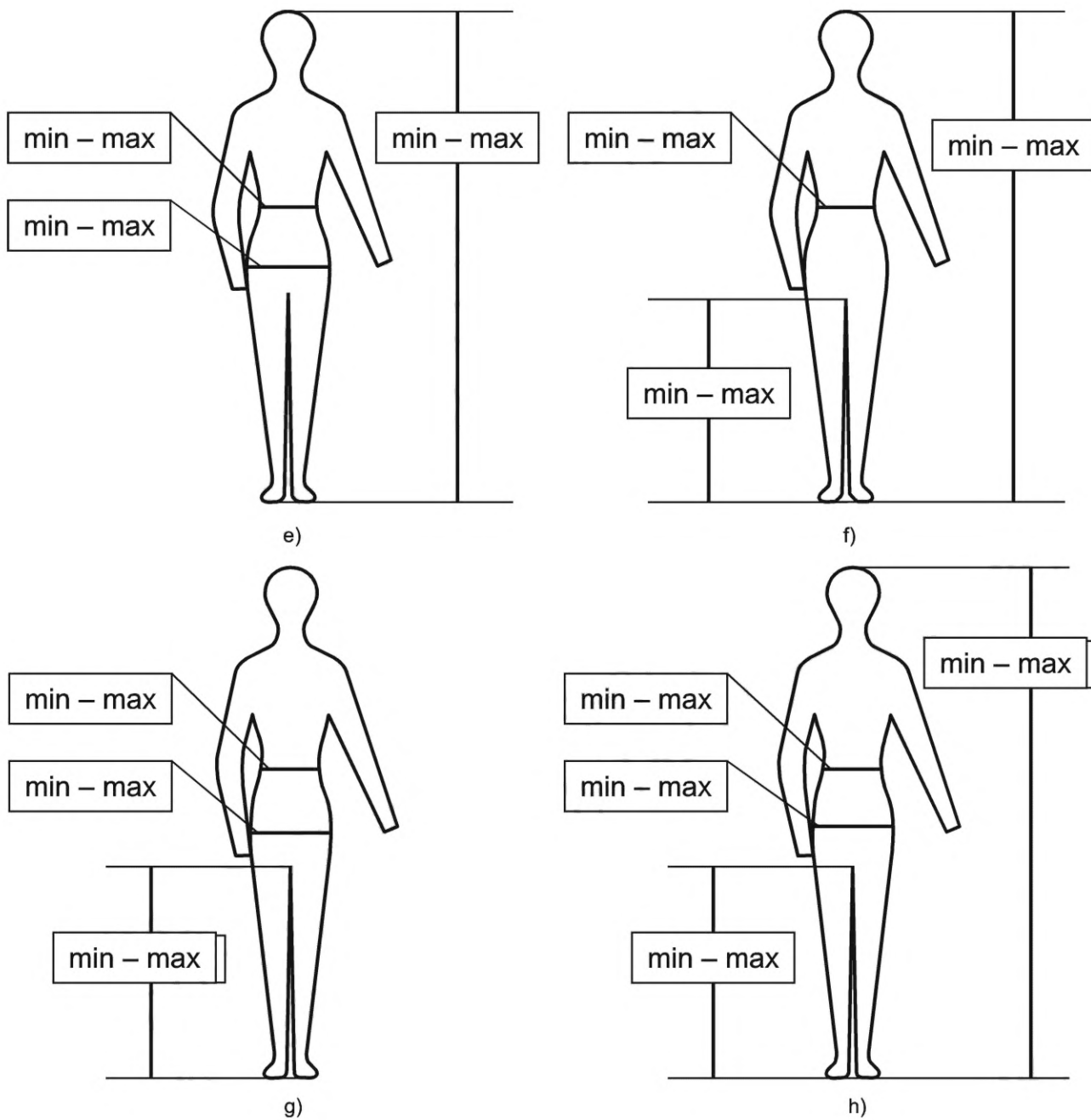


Рисунок А.2, лист 2

А.1.2 Примеры этикеток мужских костюмов — пиджак и брюки

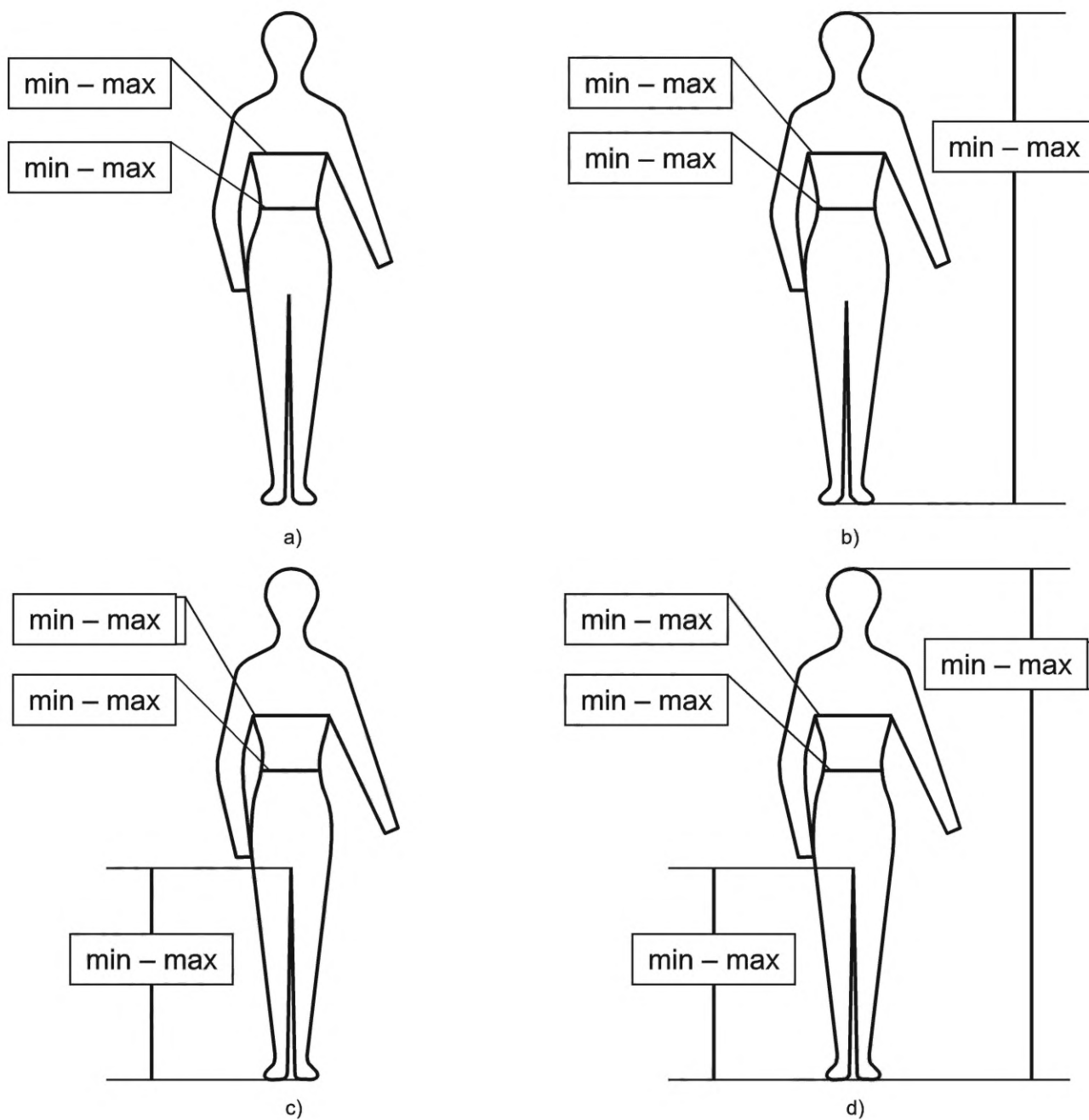


Рисунок А.3 — Мужские костюмы — пиджак и брюки (ОИ: обхват груди, обхват талии; ДИ: рост, высота уровня основания ног)

А.1.3 Примеры этикеток мужских трикотажных изделий

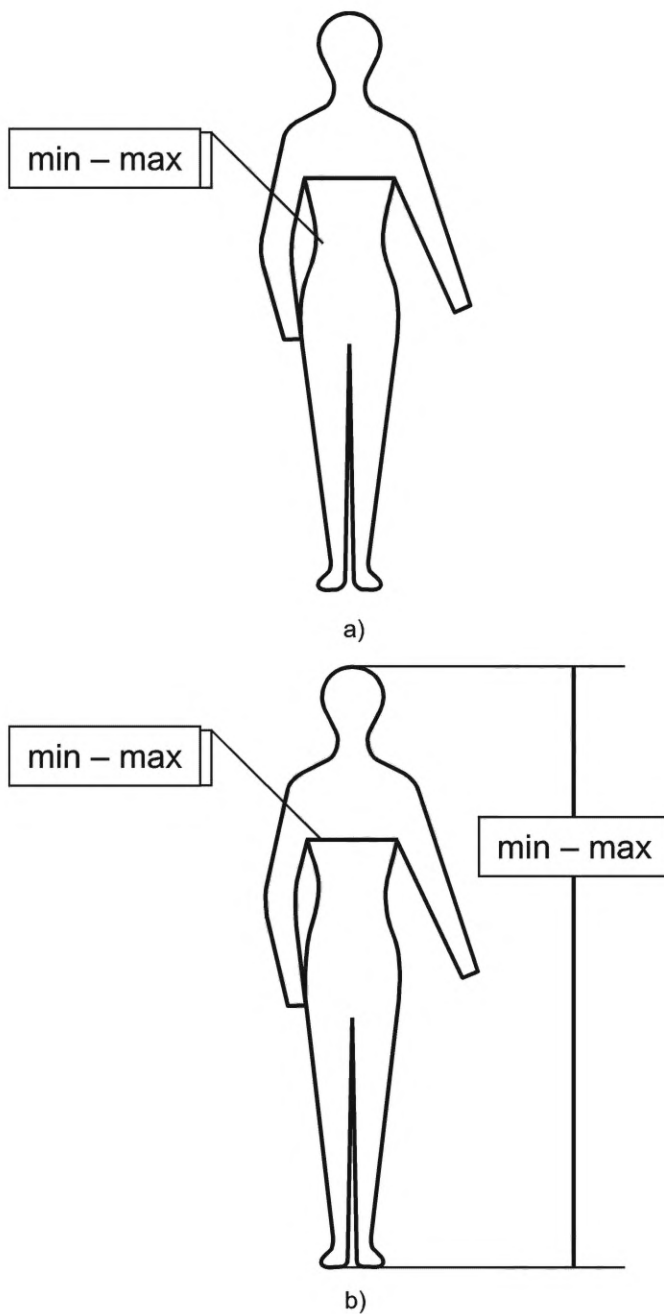


Рисунок А.4 — Мужские трикотажные изделия (ОИ: обхват груди; ДИ: рост)

А.2 Примеры этикеток мужских трусов

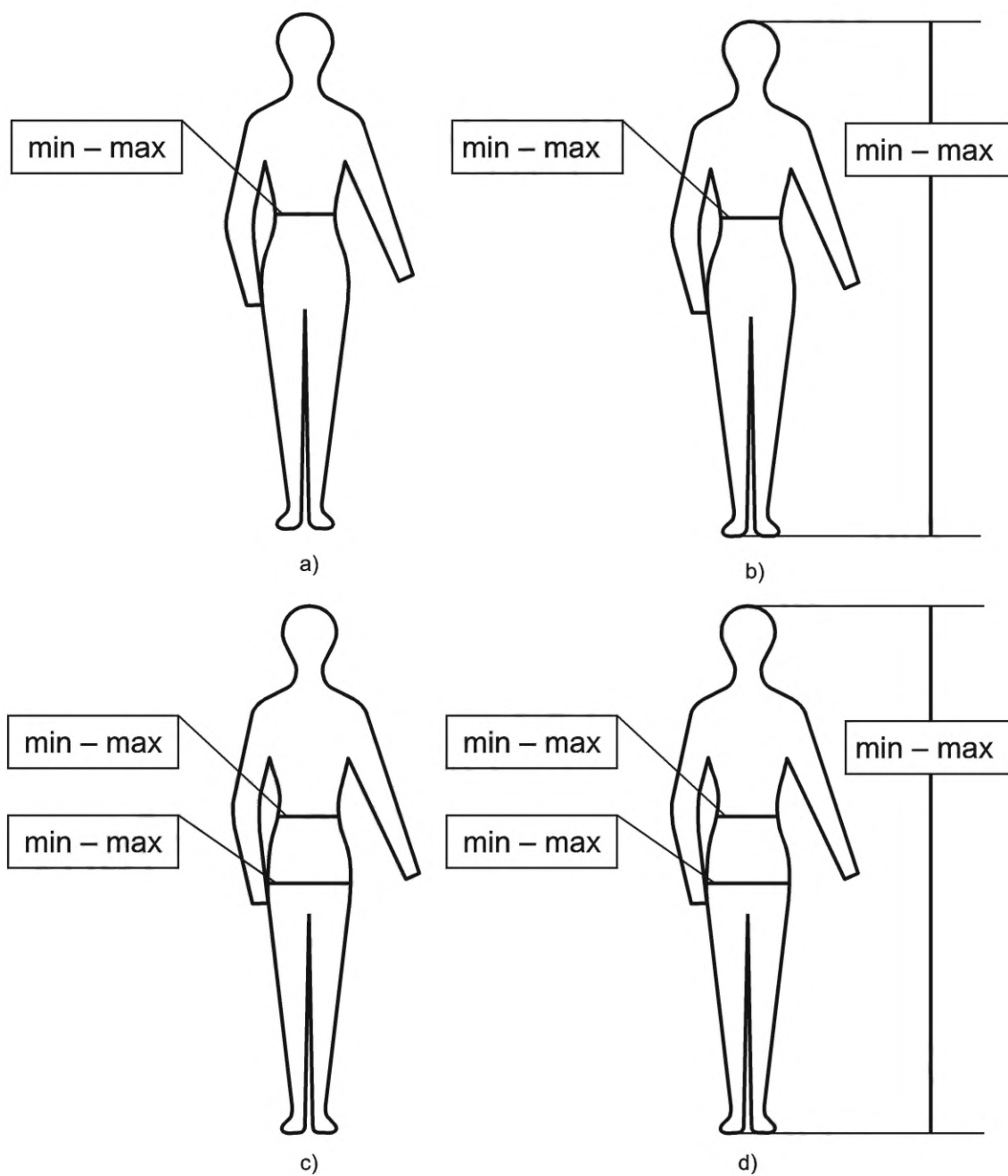


Рисунок А.5 — Мужские трусы (ОИ: обхват талии; ДИ: рост, обхват бедер)

А.3 Примеры этикеток трусов для мальчиков

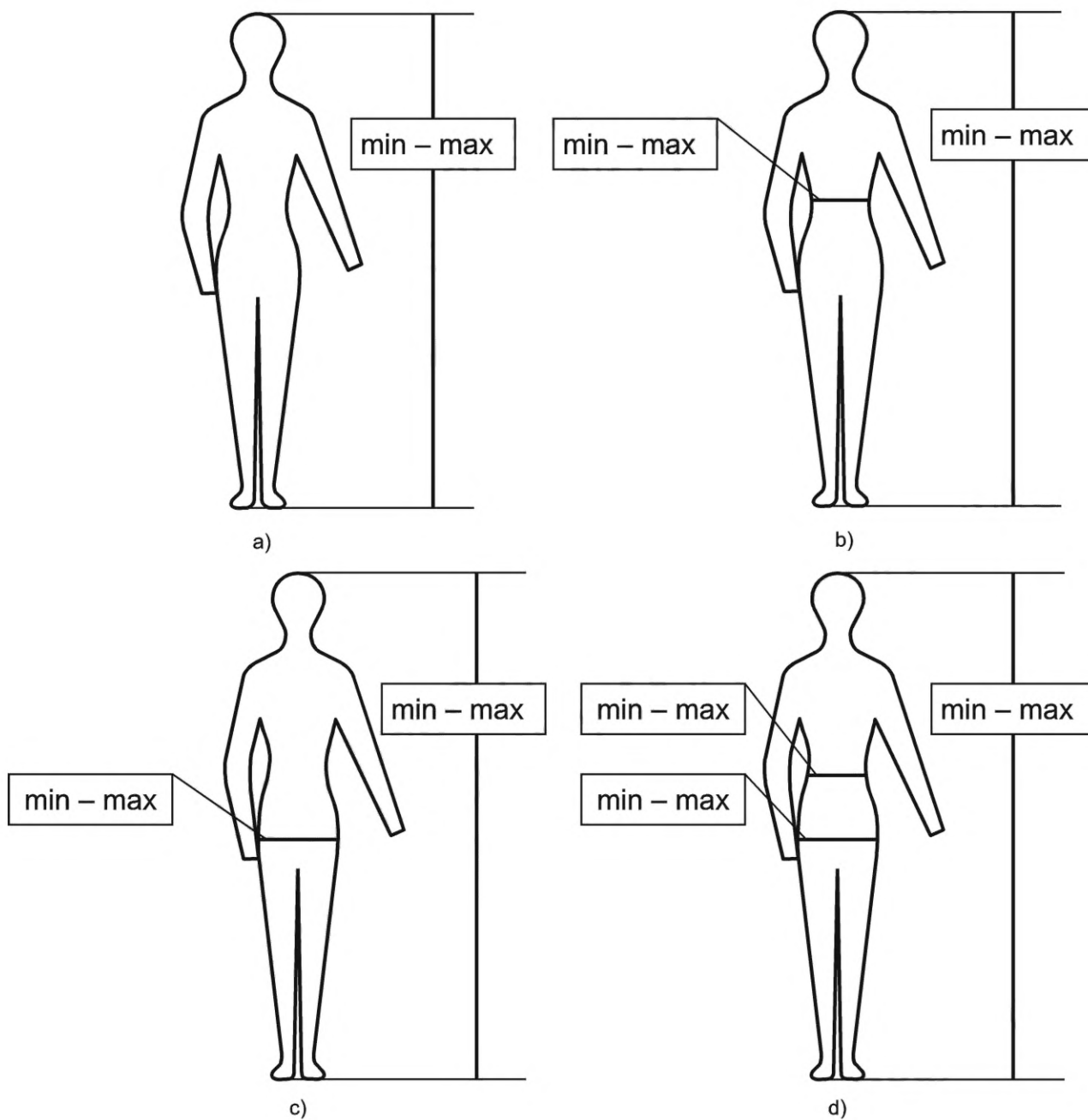


Рисунок А.6 — Трусы для мальчиков (ОИ: рост; ДИ: обхват талии, обхват бедер)

А.4 Примеры этикеток купальных костюмов для мальчиков (покрывающих торс)

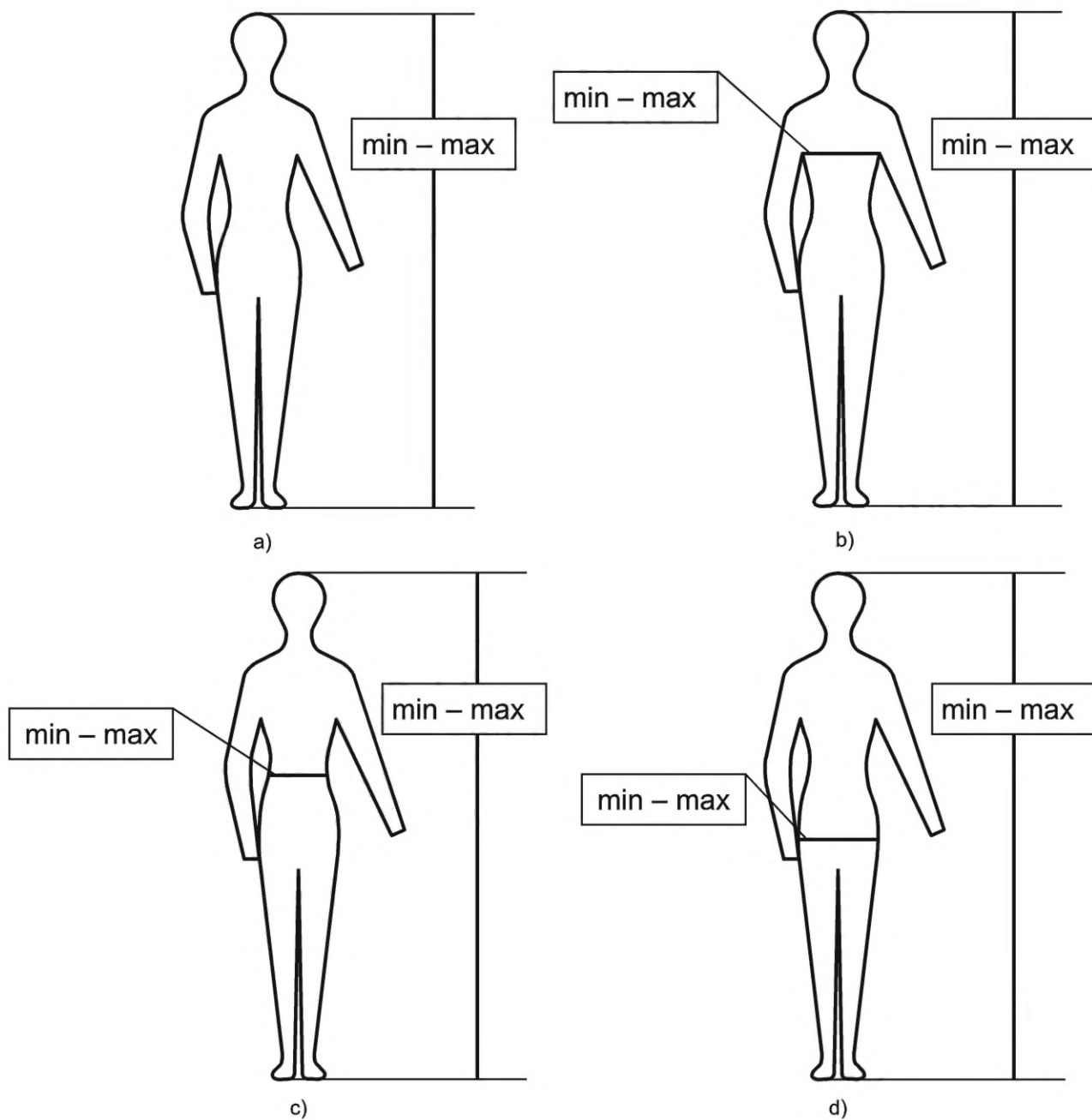
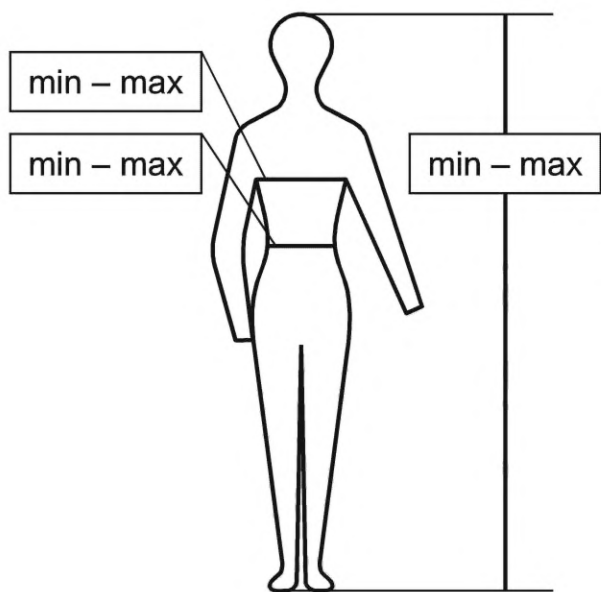
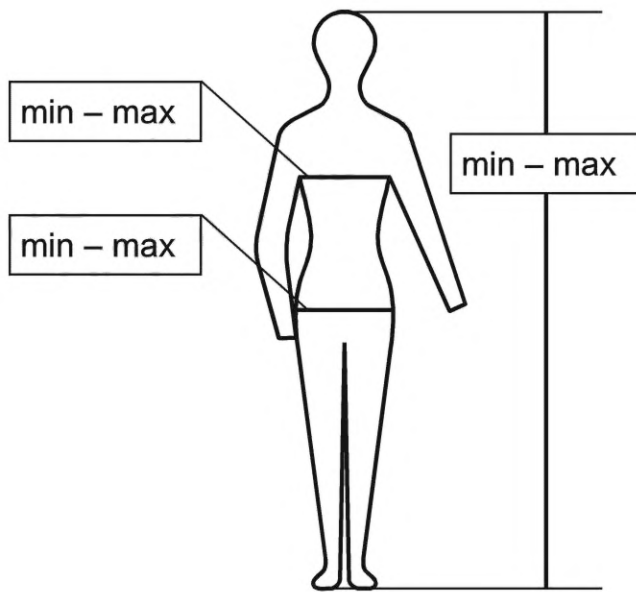


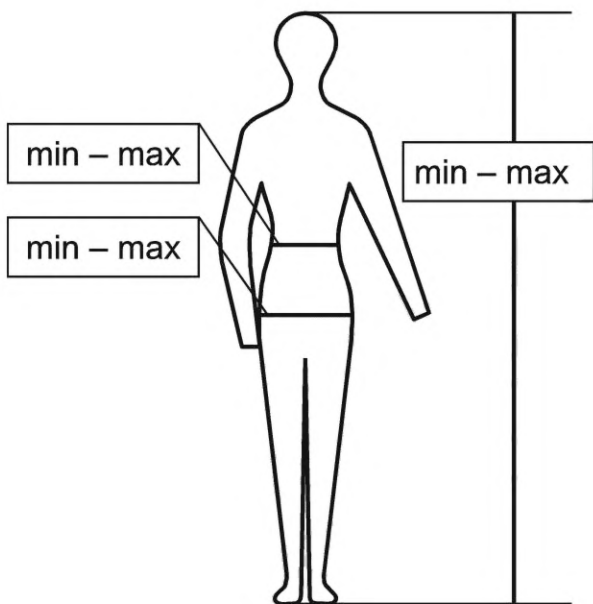
Рисунок А.7, лист 1 — Купальные костюмы для мальчиков, верхняя часть (ОИ: рост; ДИ: обхват груди, обхват талии, обхват бедер)



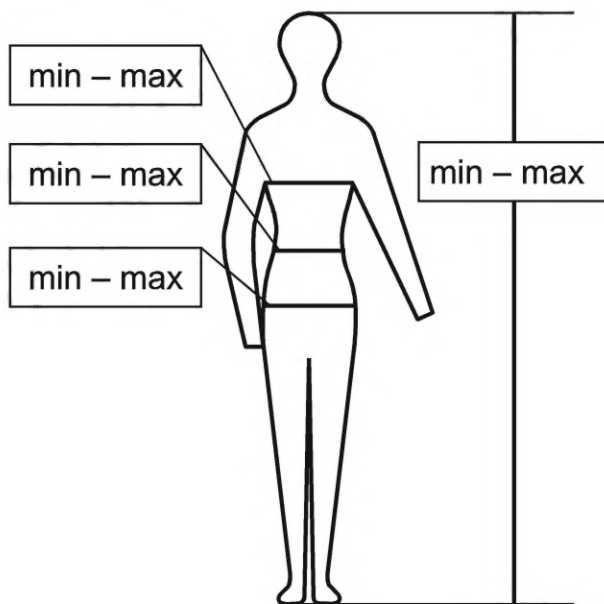
e)



f)



g)



h)

Рисунок А.7, лист 2

А.5 Примеры этикеток женских костюмов — жакет и юбка

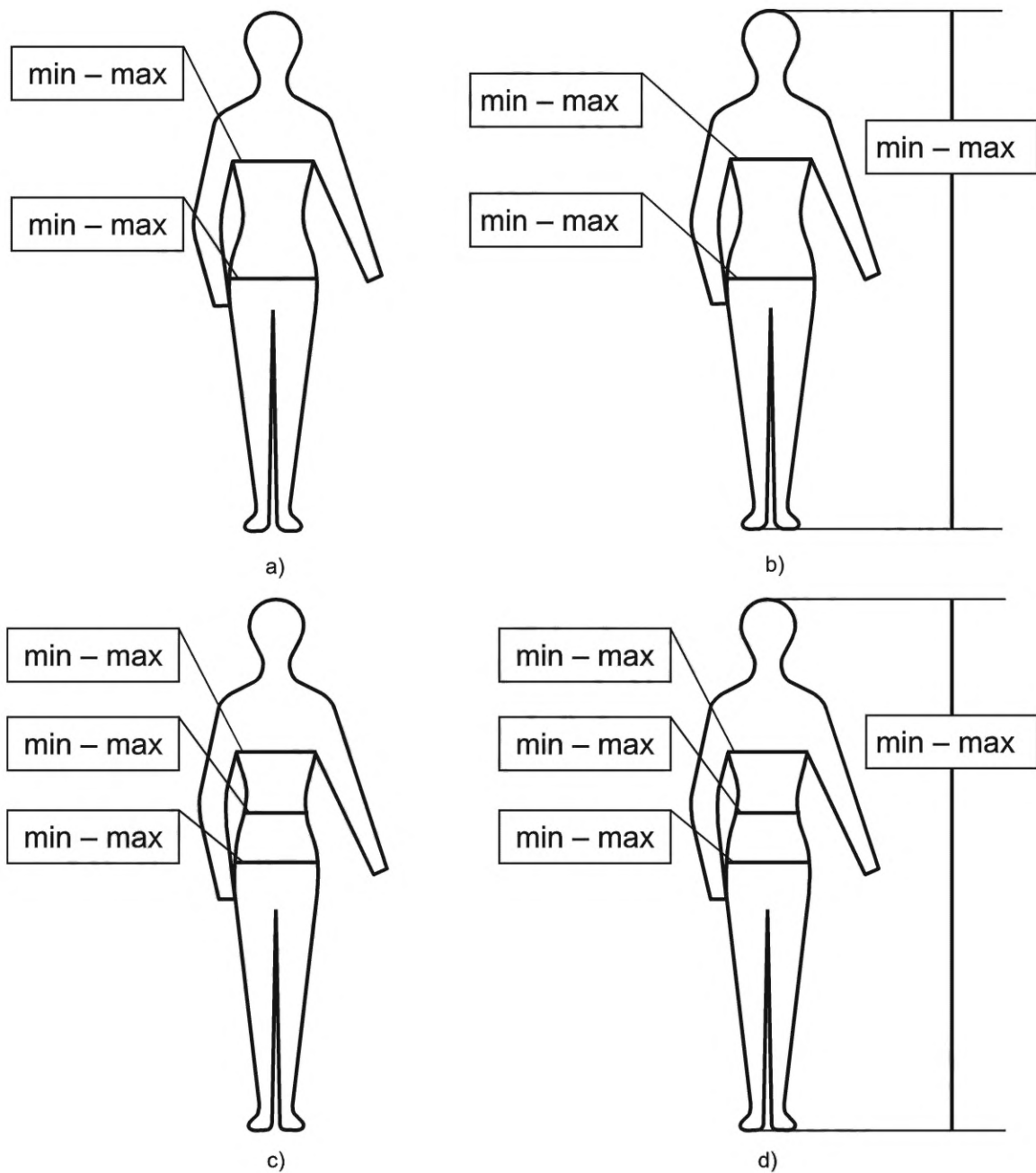


Рисунок А.8 — Женские костюмы — жакет и юбка (ОИ: обхват бюста и обхват бедер; ДИ: рост, обхват талии)

А.6 Примеры этикеток женских леггинсов

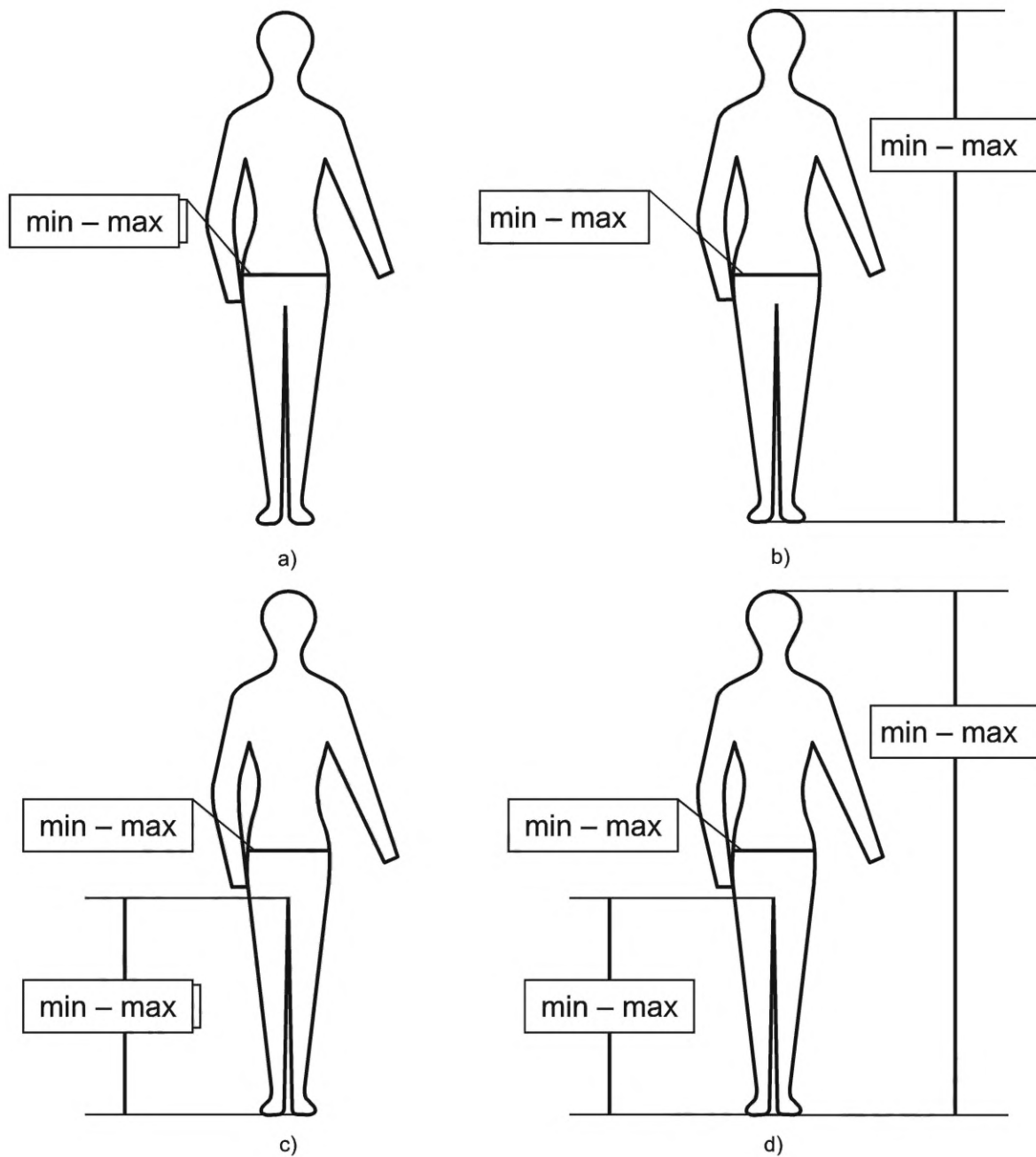


Рисунок А.9 — Женские леггинсы (ОИ: обхват бедер; ДИ: рост, высота уровня основания ног)

А.7 Примеры этикеток костюмов для девочек

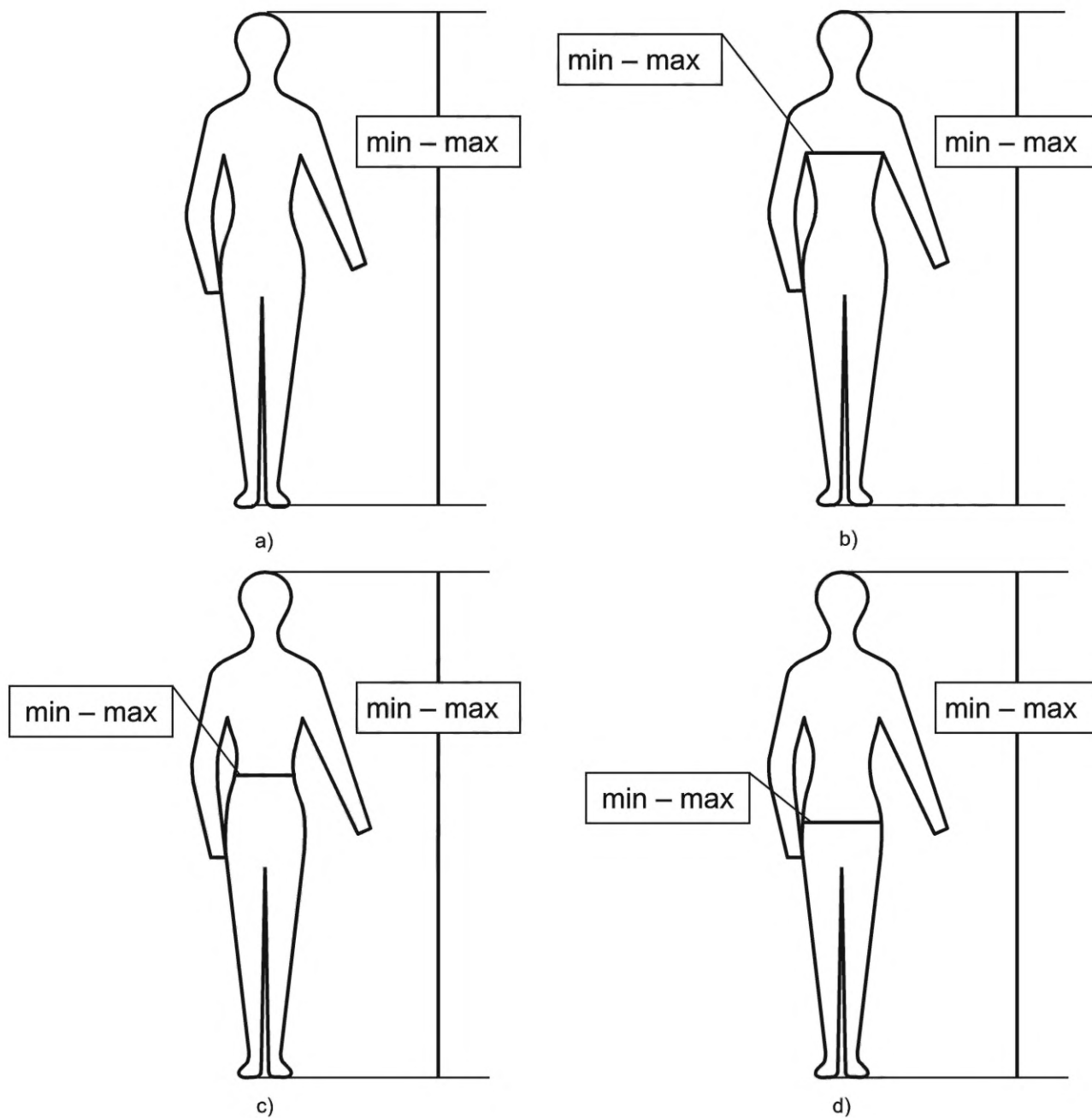


Рисунок А.10, лист 1 — Костюмы для девочек (ОИ: рост; ДИ: обхват бюста, обхват талии, обхват бедер)

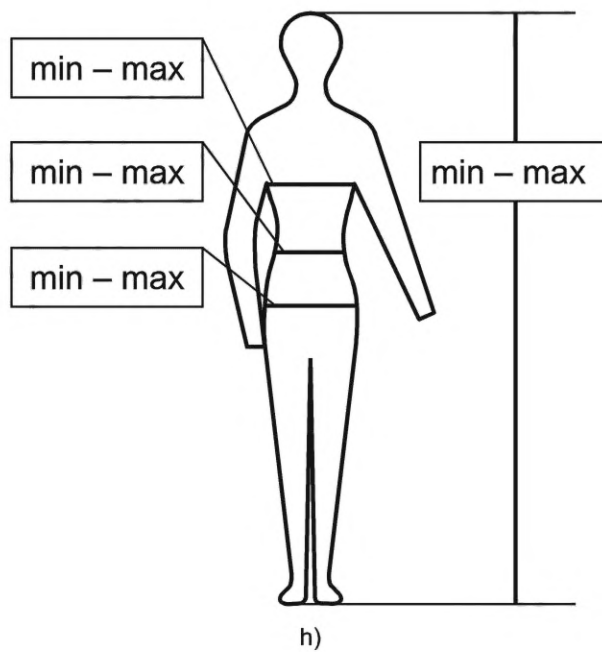
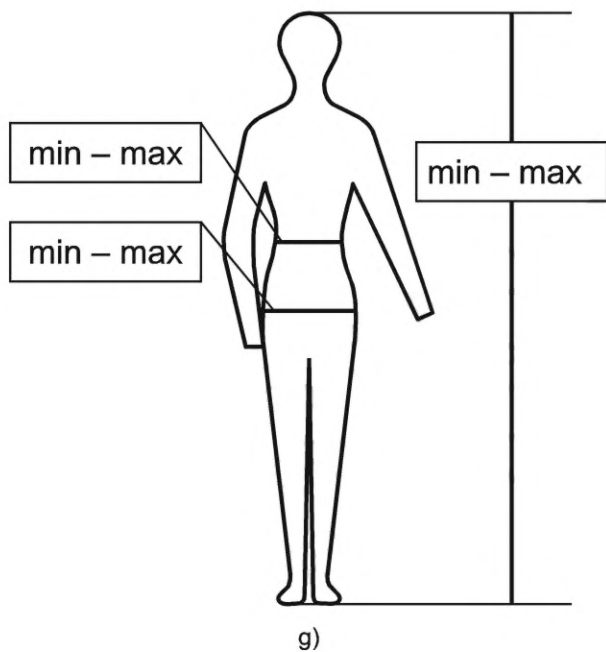
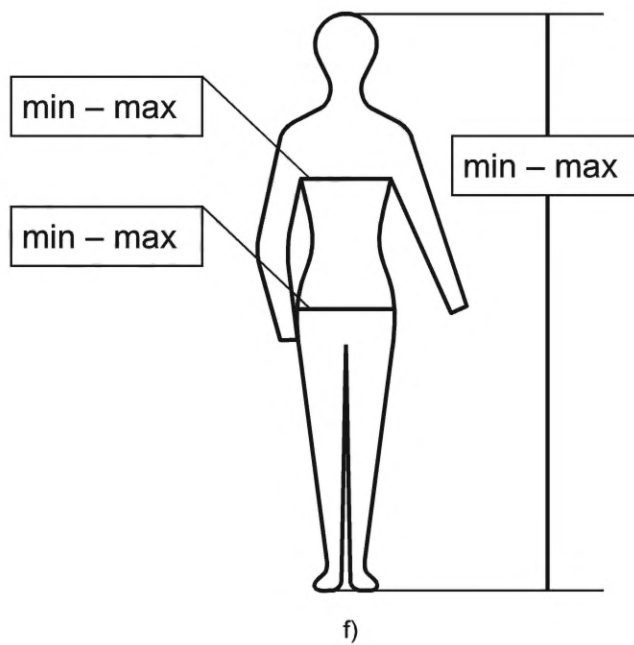
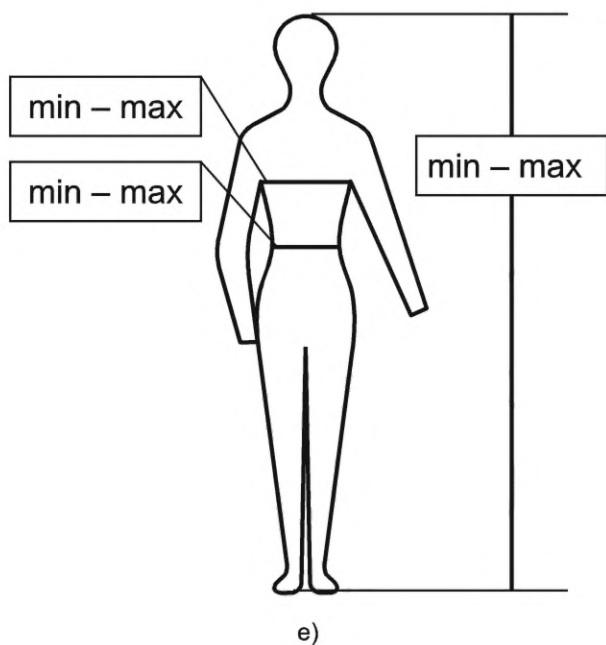


Рисунок А.10, лист 2

А.8 Примеры этикеток купальных костюмов с чашками для девочек

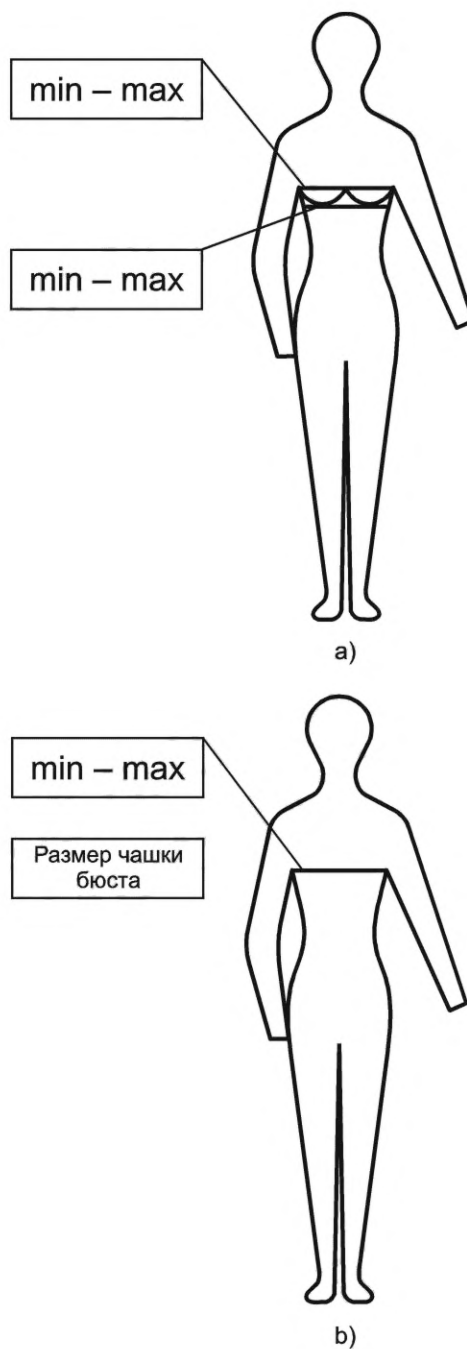


Рисунок А.11, лист 1 — Купальные костюмы с чашками для девочек (ОИ: обхват бюста и обхват под грудью), вариант с указанием размера чашки



Рисунок А.11, лист 2

А.9 Примеры этикеток изделий для младенцев

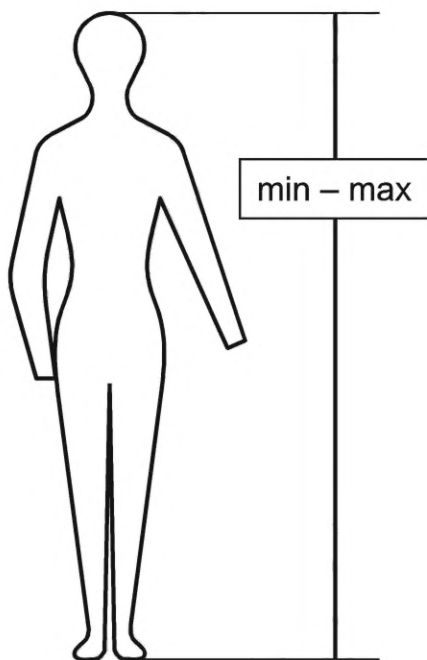


Рисунок А.12 — Изделие для младенцев (ОИ: рост)

А.10 Примеры этикеток перчаток

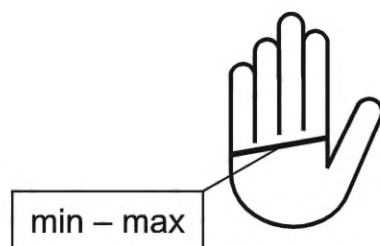


Рисунок А.13 — Перчатки (ОИ: обхват кисти)

А.11 Примеры этикеток головных уборов

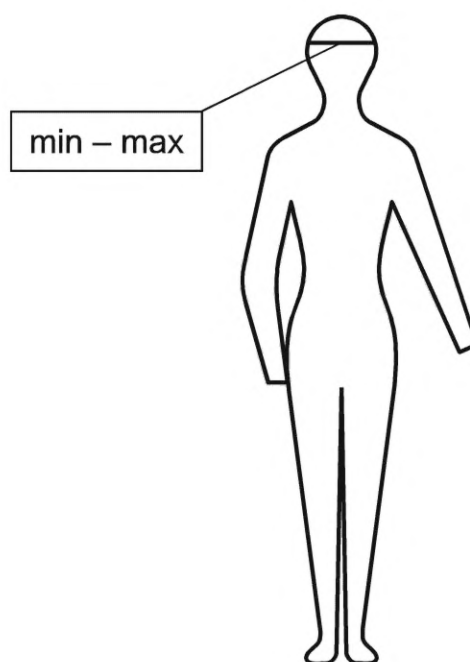


Рисунок А.14 — Головной убор (ОИ: обхват головы)

Приложение ДА
(справочное)

**Сведения о соответствии ссылочных международных стандартов
национальным стандартам**

Таблица ДА.1

Обозначение международного стандарта	Степень соответствия	Обозначение и наименование соответствующего национального стандарта
ISO 8559-1	IDT	ГОСТ Р ИСО 8559-1—2020 «Обозначения размеров одежды. Часть 1. Антропометрические определения для измерения параметров тела человека»
<p>Примечание — В настоящей таблице использовано следующее условное обозначение степени соответствия стандартов: - IDT — идентичный стандарт.</p>		

Библиография

- | | | |
|-----|----------------------------|--|
| [1] | EN 13402-2
(EN 13402-2) | Обозначение размера одежды. Часть 2. Первичные и вторичные размеры
(Size designation of clothes — Part 2: Primary and secondary dimensions) |
| [2] | ИСО 13688
(ISO 13688) | Защитная одежда. Общие требования
(Protective clothing — General requirements) |
| [3] | ИСО 4418
(ISO 4418) | Обозначение размера одежды
(Size designation of clothes — Gloves) |
| [4] | ИСО 5971
(ISO 5971) | Обозначение размеров одежды. Колготки
(Size designation of clothes — Tights (Pantyhose)) |

УДК 687.021:006.354

ОКС 61.020

Ключевые слова: международная система обозначений размеров одежды, основные и дополнительные измерения тела для обозначения размера одежды, обозначения размера одежды на стандартной пиктограмме, маркировка одежды

Редактор *А.Е. Минкина*
Технический редактор *И.Е. Черепкова*
Корректор *М.И. Першина*
Компьютерная верстка *Г.Р. Ариффулина*

Сдано в набор 02.12.2021. Подписано в печать 16.12.2021. Формат 60 × 84¹/₈. Гарнитура Ариал.
Усл. печ. л. 3,26. Уч.-изд. л. 2,80.

Подготовлено на основе электронной версии, предоставленной разработчиком стандарта

Создано в единичном исполнении в ФГБУ «РСТ»
для комплектования Федерального информационного фонда стандартов,
117418 Москва, Нахимовский пр-т, д. 31, к. 2.
www.gostinfo.ru info@gostinfo.ru