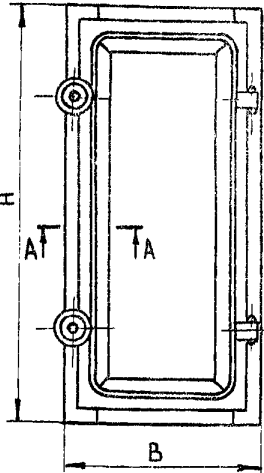


	<b>ДВЕРИ И ЛЮКИ ДЛЯ ВЕНТИЛЯЦИОННЫХ КАМЕР</b>	<b>П А С П О Р Т</b> <b>ТИПОВЫЕ КОНСТРУКЦИИ</b> <b>СЕРИЯ 5.904-4</b> YDK 69.028.42
	Назначение: для установки в приточных и вентиляционных камерах.	Разработаны НИИ Проектпромвентиляции, г. Москва, I253I5, 2-й Амбулаторный проезд, IO. Утверждены и введены в действие Главпромстройпроектом Госстроя СССР с I августа I980 г. Приказ № 36 от 9 июля I980 г.
<b>ЧАСТЬ</b> <b>3</b> Раздел 5 Группа 5.904		




А-А сварочный вариант без утепления



с утеплением



штампованный вариант



Обозначение	Н x B, мм	Размеры проема в раме, мм	Масса, кг
Дс 0,9x0,4	I000x525	905x405	I7,8
Дс I,25x0,5	I375x650	I255x505	24,0
Лс 0,6x0,5	625x725	505x605	I5,3
ДЛс 0,9x0,4	I000x525	905x405	23,7
ДЛс I,25x0,5	I375x650	I255x505	33,6
ЛЛс 0,6x0,5	625x725	505x605	20,2
Дш 0,9x0,4	I035x535	909x409	7,5
Дш I,25x0,5	I380x630	I254x504	I2,6

### О П И С А Н И Е

В серии приведены рабочие чертежи дверей сварных неутепленных (Дс), утепленных (ДЛс), люков сварных неутепленных (Лс), люков утепленных (ЛЛс), дверей штампованных неутепленных (Дш).

### УКАЗАНИЯ ПО ПРИМЕНЕНИЮ

Крепления дверей и люков к стенам осуществляется приваркой рамы двери (люка) к металлической окантовке проема или к выкладным деталям.

### ДОПОЛНИТЕЛЬНЫЕ ДАННЫЕ

С выпуском настоящей серии, серия 4.904-62 "Двери и люки для вентиляционных камер" аннулируется.

Срок действия серии № 5.904-4 I985г.

Установлен приказом Главпромстройпроекта Госстроя СССР от 9 июля I980 г. № 36

Объем проектных материалов - I04 форматки  
 Чертежи распространяет Тбилисский филиал ЦИТИ  
 3800I9, Тбилиси, I9 ул. Церетели, II5

Инв. № I6765  
 Пасп. № 042668