

**Изменение № 1 ГОСТ 19104—88 Соединители низкочастотные на напряжение до 1500 В цилиндрические. Основные параметры и размеры**

**Утверждено и введено в действие Постановлением Государственного комитета СССР по управлению качеством продукции и стандартам от 23.04.90 № 955**

**Дата введения 01.11.90**

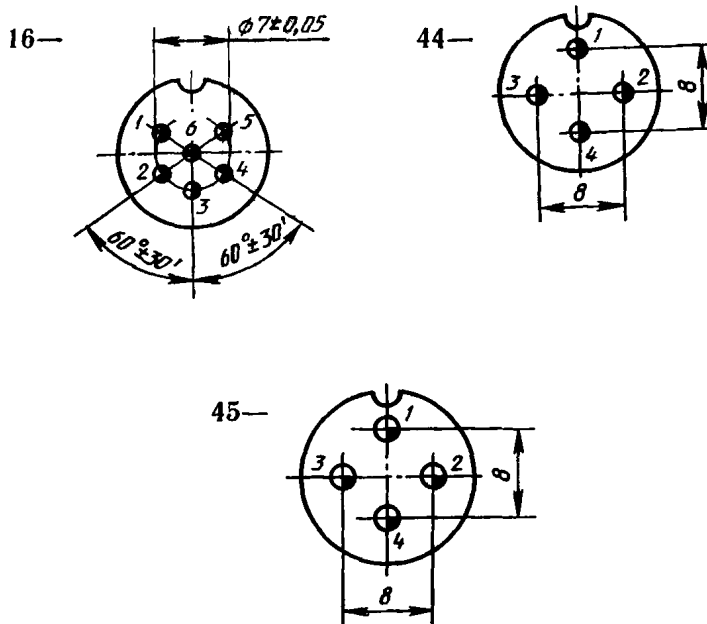
Пункт 6. Таблица 1. Графа « $d$ , мм. Пред. откл.». Для диаметра контактов  $d=3,00$  заменить значения:

—0,010 на —0,006; —0,040 на —0,031.

Приложение 2. «Условное изображение контактов». Заменить значение: 2,49 на 2,39.

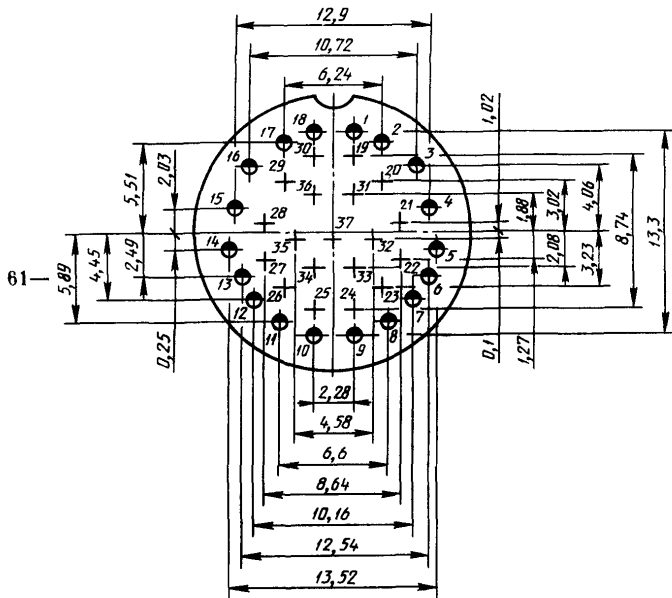
Приложение 3. «Схема расположения контактов соединителей». Схема 6. Графа « $U_{\text{раб}}$ , В». Заменить значение: 300 на 250. Схема 7. Графа « $U_{\text{раб}}$ , В». Заменить значение: 500 на 700. Схема 84. На чертеже заменить размер: 5 на 6.

Схемы 16, 44, 45, 61, 90, 101, 102, 116, 125 заменить новыми:



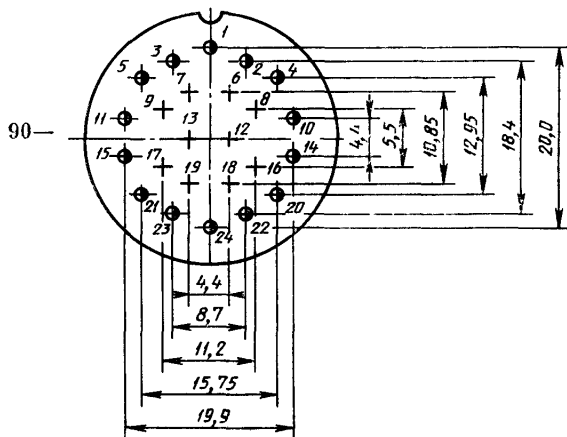
(Продолжение см. с. 312)

(Продолжение изменения к ГОСТ 19104—88)

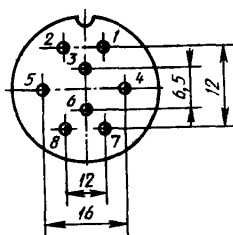


(Продолжение см. с. 313)

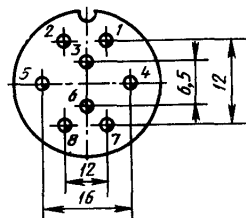
(Продолжение изменения к ГОСТ 19104—88)



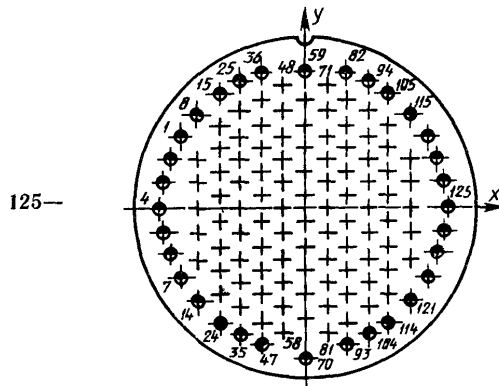
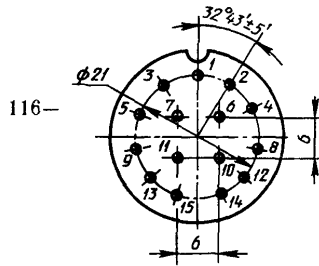
101—



102—



(Продолжение изменения к ГОСТ 19104—88)



(ИУС. № 7 1990 г)